



ROVAKAIRA

*Yhdessä teemme sähköistä
tulevaisuutta Lappiin*

2023

VUOSIKERTOMUS

SISÄLTÖ

Toimintavuosi lyhyesti.....	2
Rovakaira Oy:n tunnuslukuja.....	3
Toimitusjohtajan katsaus	4–5
Konsernin talous ja hallintopalvelut	6–7
Katsaus toimintoihin	
Rovakaira Oy.....	8–9
Henkilöstöhallinto	10–11
Rovakairan Verkonrakennus Oy.....	12
Kittilän Alueverkko Oy.....	13
Toimintakertomus	
(suluissa vuoden 2022 luvut).....	14–17
ja tietoja tilinpäätöksestä	
Rovakaira Oy	18–23
Konserni	24–27
Kuvia vuoden varrelta.....	28
Organisaatio	29
Toimialue ja omistus	30

	Rovakaira Oy		Konserni	
	2023	2022	2023	2022
Liikevaihto, milj. €	21,5	23,1	33,5	32,7
Liikevoitto, milj. €	4,7	4,2	4,5	3,6
Tilikauden voitto, milj. €	4,6	2,6	4,9	4,2
Henkilöstön määrä 31.12.	25	26	75	73
Sähkön siirto asiakkaille, GWh	778	769		
Käyttöpaikkoja 31.12.	32 284	31 993		

Toimintavuosi lyhyesti

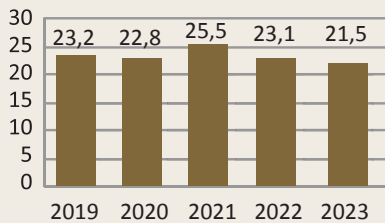
- Verkostoinvestoinnit noin 10,5 miljoonaa euroa
- Kokonaissiirto 778 GWh; määrä kasvoi noin 1,0 %
- Säävarmassa sähköverkossa noin 67 % asiakkaista

Rovakaira Oy, Y-tunnus: 1637865-7. Kotipaikka: Rovaniemi.

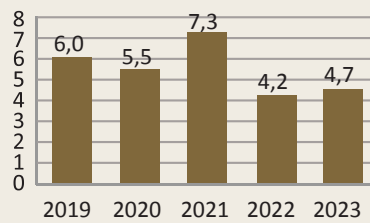
Suunnittelu: Sirpa Ojala. Kuvat: Sirpa Ojala. Henkilökuvat: Miikka Hämäläinen ja Kouta Kuva, sivu 28: Rovakaira Oy. Painatus: Pohjolan Palvelut Oy. Paperi: kansi: Galerie Art Silk 250g, sisus: Galerie Art Silk 130g.

ROVAKAIRA OY:N TUNNUSLUKUJA

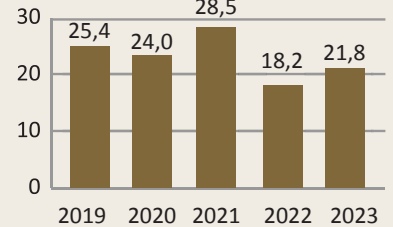
Liikevaihto, milj. €



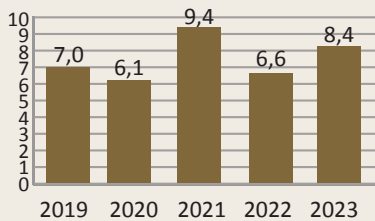
Liikevoitto, milj. €



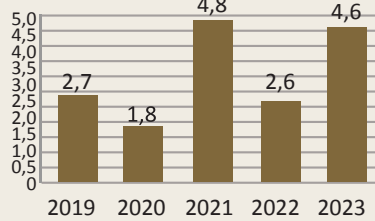
Liikevoitto-%



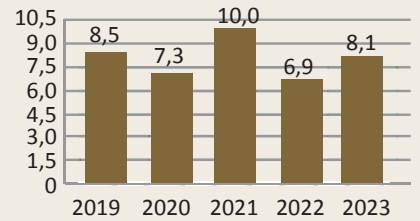
Voitto ennen tp.siiroja ja veroja, milj. €



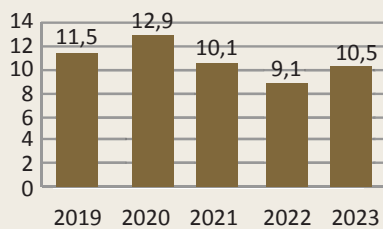
Tilikauden voitto, milj. €



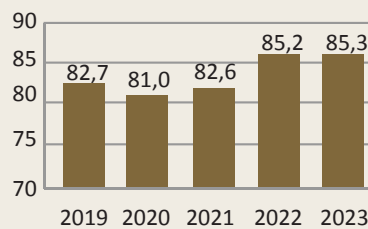
Sijoitetun pääoman tuotto-%



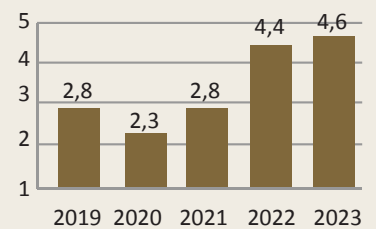
Investoinnit, milj. €



Omavaraisuusaste-%



Maksuvalmius (Quick Ratio)





TOIMITUSJOHTAJAN KATSAUS

Vuoden 2023 aikana Venäjän hyökkäys Ukraina on muuttunut jonkinmoiseksi asemasodaksi. Suomi on liittynyt Natoon ja on siten varmistanut turvallisuuttaan omalta osaltaan, Ruotsikin kevään 2024 aikana. Sodan vaikutukset Euroopan ja Suomen sähkömarkkinoille ovat jatkuneet myös vuonna 2023. Suomi ja Eurooppa ovat varmistaneet energiansaantiaan uusilla, Venäjältä riippumattomilla keinoilla. Arkipäiväksi ovat tulleet ulkopuolisten toimijoiden vaikutusyritykset yhteiskunnan toiminnan kannalta kriittisiin kohteisiin, kuten sähköntuotantoon, -siirtoon ja näiden taustalla toimiviin ekosysteemeihin. Olemme varautuneet ja harjoitelleet tiiviisti verkkohyökkäyksien, fyysisten uhkien tai muihin sähkönjakeluun liittyvien tapahtumien varalta. Aika ajoin valmiustasoa on nostettu ja rutiinimme näiden osalta ovat kunnossa. Uskomme tilanteen jatkuvan edelleen epävarmana.


Sähkömarkkinoilla hinnat ovat viime vuoden aikana tasaantuneet. Hintapiikkejä toki on, ja tulee jatkossakin, johtuen aurinko- ja erityisesti tuulivoimatuotannon kasvusta sekä säädettävän energiatuotannon väheneemisestä. Jos ennen sähkön myyntihinta heitteli suurimmaksi osaksi vesitilanteen mukaan, on nykypäivänä tuulen vaikutus merkittävä, ja kasvaa edelleen.

Rovakairan liikevaihto oli 21,5 miljoonaa euroa, laskua edellisvuodesta -1,7 miljoonaa euroa. Vuoden

2023 osalta emme laskuttaneet asiakkailtamme joulukuun perusmaksuja. Liikevaihtoomme vaikuttaa merkittävästi myös sää, jonka puolesta vuosi 2023 oli kaksijakoinen. Alkuvuosi oli normaalia lämpimämpi, mutta vuoden lopulla lokakuusta lähtien normaalitasolla. Tilikauden tulos oli 4,6 miljoonaa euroa, mikä sisältää kuitenkin kertaluonteisia eriä noin 3 miljoonaa euroa. Yhtiön asiakasmäärä oli vuoden lopussa 32 284 asiakasta, joista säävarmassa verkossa oli kaksi kolmasosaa eli noin 22 000 asiakasta. Jatkoimme entiseen tapaan verkostoinvestointeja yli kymmenellä miljoonalla eurolla, mikä vastaa lähes puolta yhtiön liikevaihdosta ja ylittää vuotuiset poistotkin noin 4 miljoonalla eurolla. Panostus on merkittävä. Isoimmat kohteet olivat Ylläsjärven varmennetun yhteyden rakentaminen ja Kittilän sähköaseman laajennus.

Vuoden aikana

Verkkoyhtiöiden hinnoittelua valvoo Suomessa Energiavirasto, joka ilmoittaa uuden valvontamallin tuleviksi kahdeksaksi vuodeksi. Uuden valvontamallin mukaiseen toimintaan varautuminen jäi viime tippaan, sillä saimme ilmoituksen seuraavan kahdeksan vuoden valvontamallin (2024–2032) muutoksista vasta vuoden 2023 viimeisellä viikolla. Toivoisimme viranomaistaholta



pitkäjänteisempää tapaa toimia, sillä verkkoinvestoinnit tehdään vuosikymmeniksi, eikä suunnan ja toimintatapojen vaihtaminen voi tästä syystä olla nopeaa.

Vuoden 2023 alussa varauduimme Suomessa jopa sähköpulaan. Tilanne rauhoittui kevään myötä kulutuksen pienentyessä ja Olkiluoto 3:n liittyttyä valtakunnan verkkoon huhtikuussa 2023. Vuoden 2023 alku oli säiden puolesta poikkeuksellisen hankala tykkylu-mitilanteen vuoksi. Katkoilta ei välttytty, esimerkkinä vuoden 2023 keskijänniteviat, joita oli tammikuussa noin 150 ja helmikuussakin 50. Henkilökuntamme oli kovilla ja asiakkaille aiheutui ongelmia. Kuluvan vuoden 2024 tammikuussa olemme joutuneet korjaamaan vain reilut 10 vikaa. Säävarman verkon rakentaminen jatkui lähes 100 km:n vuosivauhtia, paljon on vielä tekemättä, säävarmaksi saneerattavaa verkostoa on jäljellä vielä 1500 km.

Yhtiön tulevaisuuden näkymiä

Vaikka siirrymme uudelle valvontajaksolle (8 vuotta) ja kohtaamme uudet viranomaisrajoitteet, verkonrakentamisen suhteen olemme hyvissä asemissa. Toimintamme on ollut tehokasta ja hinnoittelumme tulee olemaan jatkossakin edullinen siirtohinnoilla mitattuna omassa kategoriassamme. Meillä on verkkoa jokaista asiakasta

kohden yli 200 metriä. Emme toimi pelkästään taajamissa ja kuntakeskuksissa, sähköä siirretään kustannustehokkaasti kaikille alueen asukkaille.

Yhtiön taloudellinen tilanne on vakaa, toimintamalli on todettu tehokkaaksi ja taloudelliseksi. Paikalleen ei sovi jäädä, muutoksia on myös tehtävä. Yhteiskunnan velvoitteet ja asiakkaiden tarpeet on hoidettava. Alueemme on poikkeuksellisen vireä niin elinkeinoelämän kuin kuluttajien suhteen. Odotamme kasvua myös tulevaisuudessa.

Kiitos

Kiitos kuluneesta vuodesta 2023 kaikille sidosryhmille. Te olette tärkeitä meille. Yhdessä teemme sähköistä tulevaisuutta Lappiin.

Timo Virikko
toimitusjohtaja



KONSERNIN TALOUS- JA HALLINTOPALVELUT

Rovakaira-konsernin talous- ja hallintopalveluihin kuuluvat rahoituksen seuranta ja maksuvalmiuden varmistaminen, laskutus ja perintäpalvelut, budjetointipalvelut, kirjanpidon ja sisäisen laskennan palvelut, toimisto- ja sihteeripalvelut, henkilöstöpalvelut, emoyhtiön osakerekisterin hallinta ja osakkeenomistajien palvelut sekä kiinteistöjen isännöinti.

Konserniin kuuluvien Rovakaira Oy:n, Rovakairan Verkonrakennus Oy:n ja Kittilän Alueverkko Oy:n lisäksi tuotamme talous- ja hallintopalveluita osakkuusyhtiö Energiapolar Oy:lle ja sähköntuotanto-osuuksia omistavalle Ounastuotanto Oy:lle. Vuoden 2021 alusta lukien olemme tuottaneet vastaavat palvelut myös Ounastuotanto Oy:n omistajalle Ounastähti kehittämissuntayhtymälle.

Vuoden 2023 keskeisiä tapahtumia talous- ja hallintopalveluissa

Tilikauden aikana kartoitettiin, kilpailutettiin ja otettiin käyttöön emoyhtiölle budjetointityökalu, joka integroitiin nykyiseen taloushallinto-ohjelmistoon. Ohjelmistoksi valikoitui Talgrafin Accuna, jonka kehittäminen jatkuu tulevalla tilikaudella.

Edellisellä tilikaudella käyttöön otettu BI-raportointin avulla toteutettiin mm. tytäryhtiön kassaennuste ja käynnistettiin niin ikään tytäryhtiön ennustustyökalun rakentaminen. Ratkaisussa hyödynnetään omaa tietovarastoa, johon siirtyy tiedot useasta eri järjestelmästä.

Vuoden lopussa käynnistettiin myös tytäryhtiön urakkalaskennan kehitysprojekti työtuntien mobiilikirjausjärjestelmässä. Tämän käyttöönotto toteutuu keväällä 2024.

Kiinteistöjen osalta toteutettiin pelastussuunnitelmien päivitys ja siirto digitaaliseksi emoyhtiön toimitilan ja tytäryhtiölle vuokrattujen Rovaniemen toimitilojen osalta. Keväällä 2024 suunnitelmat päivitetään niin ikään tytäryhtiölle vuokrattujen Kittilän ja Sodankylän toimitilojen osalta.

Tulevia näkymiä

Vuodelle 2024 budjetissa asetetut yhtiön painopistealueet ohjaavat osaltaan myös talous- ja hallintopalveluiden toiminnan kehittämistä. Kehityshankkeet keskittyvät Energiaviraston julkistamaan uuden regulaatiomallin vaikutusten analysointiin, rahoitusomaisuuden hallintaan, BI-raportointiin, varastohallinnan kehittämiseen ja erityisesti rakennusyrityksen toiminnan ohjausjärjestelmän kehittämiseen yhdessä tytäryhtiön operatiivisen johdon kanssa.

Koko yhtiön tasolla suunniteltuja kehityshankkeita on mm. tietoturvan kehittäminen, rekisteriselosteiden päivittäminen, henkilötietojen elinkaaren hallinta ja lukitusjärjestelmien uusiminen.



Rovakaira Oy:n johtoryhmä



*Rovakaira Oy:n
toimitusjohtaja
Timo Virikko*



*Rovakairan
Verkonrakennus Oy:n
toimitusjohtaja Jari Jaakola*



*Rovakaira Oy:n
talousjohtaja
Marianne Kumpulehto*



*Rovakaira Oy:n
kehitysjohtaja
Marko Haaranen*



*Rovakaira Oy:n
verkkojohtaja
Jyri Tiuraniemi*



KATSAUS TOIMINTOIHIN

Rovakaira Oy

Sähköä siirrettiin jakelualueemme asiakkaille 778 GWh. Siirtomäärä kasvoi edelliseen vuoteen verrattuna noin 1 %. Siirtomäärän kasvua selittää lämmitystarpeeltaan 5 prosenttia suurempi vuosi verrattuna edelliseen vuoteen sekä sähköenergian keskihinnan laskeminen vuoteen 2022 verrattuna.

Laskimme vuodelle 2023 kaikkien asiakkaidemme verkkopalvelumaksuja noin 10 %, jonka vaikutus yhtiön liikevaihtoon on noin kaksi miljoonaa euroa. Hinnan alennuksen jälkeen olemme sähkölämmittäjälle halvin maaseutumaisissa olosuhteissa toimiva jakeluverkkoyhtiö.

Käyttöpaikkojen määrän muutos vuoden aikana

	2023	2022
Käyttöpaikat vuoden alussa	31 993	31 623
Uudet käyttöpaikat	345	421
Puretut käyttöpaikat	-54	-51
Käyttöpaikkoja vuoden lopussa	32 284	31 993

Sähkönjakelun keskeytykset 2023

Asiakkaille odottamattomista keskeytyksistä aiheutunut keskimääräinen keskeytysaika (CAIDI) oli vuoden aikana 0,62 tuntia. Keskeytysajasta suurin osa tuli keskijänniteverkossa tapahtuneista vikatilanteista. Keskijänniteverkon vikoja oli vuoden aikana yhteensä 416 (293) kappaletta. Edellisten viiden vuoden aikana keskijänniteverkossa on ollut vikoja keskimäärin noin 208 kappaletta vuodessa mikä tarkoittaa, että vuoden 2023 vikamäärä nousi näin huomattavasti viime vuosien keskiarvon yläpuolelle. Vikojen määrää nosti etenkin tykkylumen aiheuttamat viat, joita kertyi pelkästään tammikuun aikana 141 kpl.

Suurempia myrskyjä jakelualueella ei vuoden aikana koettu. Asiakasmäärältään laajimmat yksittäiset keskeytykset koettiin 18.7 ja 19.7, kun kantaverkkoyhtiö Fingridin linjalla välillä Meltaus – Vajukoski tapahtui jälleenkytkentöjä ukkoson seurauksena.

Säävarman verkon rakentaminen jatkui

Vuonna 2023 käytimme investointeihin 10,5 miljoonaa euroa (9,1), josta valtaosa oli verkostoinvestointeja. Suurin yksittäinen investointi oli Kittilän sähköaseman saneeraus Kittilän kirkonkylällä.

Jatkoimme sähkömarkkinalain vaatimusten mukaisesti investointeja säävarmaan sähköverkkoon. Vuoden aikana valmistui noin 12 kilometriä 20 kV:n maakaapeliverkkoa ja metsistä teiden reunoille saneerasimme noin 75 kilometriä 20 kV:n ilmalinjoja. Lisäksi saneerasimme kymmenien muuntopiirien pienjänniteverkot. Vuoden 2023 jälkeen noin 67 prosenttia asiakkaistamme oli säävarman sähköverkon piirissä ja olemmekin näin sähkömarkkinalain vaatimuksien mukaisessa aikataulussa säävarman verkon rakentamisessa.



Asiakaspalvelun vuosi 2023

Asiakkaat tilasivat liittymätöitä saman verran kuin edellisenä vuonna. Suurin osa vyöhykehintaisista perusliittymäsopimuksista tehtiin verkkosivujemme kautta. Sähköisten palveluiden kehitystyö jatkui. Mahdollistettiin ilmoitus liittymän omistuksen muutoksesta ilman erikseen vaadittavia dokumentteja. Uusi omistaja vahvistaa sähköisellä allekirjoituksella liittymän omistuksen siirtymisen oikeellisuuden.

Erilaisista verkossa olleista häiriöistä asiakkaamme saivat tietoa rovakaira.fi häiriökartalta sekä teksti- ja sähköpostiviesteillä. Kuluttaja-asukkaat saivat alueellisesti kohdennettua tietoa saneeraus- ja raivaustöistä sekä muistutuksia esimerkiksi varautumisesta mahdollisiin myrskyjen aiheuttamiin häiriöihin. Uutena palveluna otimme käyttöön ennakoivan tekstiviestimuistutuksen liittyen verkkopalvelulaskun siirtymiseen perintätoimiston perittäväksi.

Asiakaspalvelun työtehtävät ovat merkittävästi ja pysyvästi vähentyneet alan muuttuneessa toimintaympäristössä. Sähkönmyyjä on asiakkaan ensisijainen kontakti sopimusasioissa, ja verkkopalvelusopimukset muodostuvat tai päättyvät automaattisesti sähkönmyyjän ilmoituksesta. Lisäksi asiakkaiden muuttunut tapa asioida on vähentänyt asiakaspalvelun työtehtäviä merkittävästi. Syksyn aikana asiakaspalvelun henkilöstön määrää sopeutettiin yhtiön ja asiakkaiden tarpeen mukaisiksi.





HENKILÖSTÖHALLINTO

Henkilöstö

Vuoden lopussa konsernin palveluksessa oli 72 vakituista työntekijää ja neljä määräaikaista. Konsernin henkilöstön keski-ikä on 44 vuotta, verkonrakennusyhtiön henkilöstön keski-ikä on 39 vuotta. Uutta henkilökuntaa on palkattu viimeisen viiden vuoden aikana eläkkeelle siirtymisten johdosta 8 henkilöä. Palkkoja ja palkkioita maksettiin 4,3 miljoonaa euroa.

Henkilöstön kehittäminen

Vuosittaiset henkilöstön koulutustarpeet määritellään sekä yhtiö- että osastokohtaisesti käyttäen lähtökohtana seuraavaa jaottelua:

- pätevyyskoulutukset, ensiapu- ja työsuojelukoulutukset
- yhtiön kyseisen vuoden painopisteistä johdettavat koulutukset
- osasto- ja tehtäväkohtaisista tarpeista johdettavat koulutukset

Toimintavuoden aikana järjestettiin kaikkiaan 93 (90) kehittämistilaisuutta, joista koulutuspäiviä kertyi 487 (242). Varsinaiseen henkilökuntaan kuuluvaa kohti käytettiin vuoden aikana 6,4 (3,2) koulutuspäivää.

Osasto- ja työntekijäkohtaisten koulutusten lisäksi järjestettiin koko konsernin yhteinen tilaisuus, jossa tiedotettiin ajankohtaisista asioista ja kerrottiin yhtiön toimintasuunnitelmista tulevalle vuodelle.

Henkilöstöllä oli edustajat emoyhtiön johtoryhmässä. Työsuojelutoimikunta toimii aktiivisesti sekä työtaturmien ehkäisemiseksi että laajemmin työhyvinvoinnin edistämiseksi.

Tulospalkkaus

Tulospalkkauksella pyritään kannustamaan henkilökuntaa avainasioiden hoitoon, kehittämään uusia toimintatapoja ja lisäämään taloudellisuuden huomioimista toiminnassa. Tulospalkkausperusteet määritellään vuosittain ja ne koostuvat konsernin yhteisistä tavoitteista,

yhtiökohtaisista tavoitteista sekä osasto-/henkilökohtaisista tavoitteista.

Vuodesta 2019 alkaen henkilöstöllä on ollut mahdollisuus sijoittaa tulospalkkiot henkilöstörahastoon, joka mahdollistaa tavoitteellisen säästämisen ja verotuksellisesti palkkatuloa edullisemmän tavan nostaa rahastosta varoja rahaston sääntöjen mukaisesti.

Konsernin yhteisinä tavoitteina toimintavuoden aikana on ollut:

- Tiedolla johtamisen kehittäminen
- Omaisuudenhallinnan analysointi sekä kehitystoimenpiteiden toteuttaminen
 - hinnoittelu
 - investointitaso
 - operatiiviset toimet
- Turvallisuuden parantaminen
- Verkonrakennusyhtiön toiminnanohjauksen kehittäminen

Yhtiökohtaiset tavoitteet ovat liittyneet emoyhtiön käyttökäteen parantamiseen ja tytäryhtiöllä kevätpartioinnin yhteydessä havaittujen vikojen korjaamiseen suunnitellussa aikataulussa.

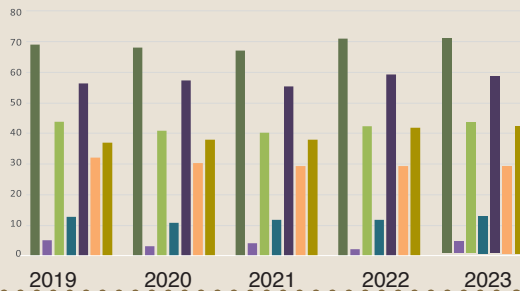
Yhteisten tavoitteiden lisäksi käytössä on yhteistyössä henkilökunnan kanssa asetettavia sekä osastokohtaisia että henkilökohtaisia tavoitteita.

Vuosittain yhteiset ja osastokohtaiset tulostavoitteet johdetaan budjetin laadinnan yhteydessä asetetuista painopistealueista.

Tilikaudelle 2024 määritetyt painopistealueet ovat:

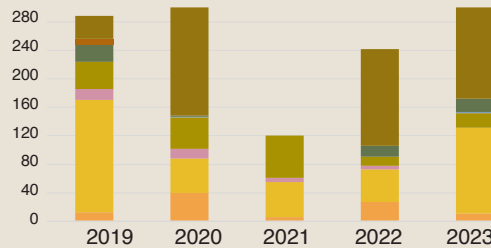
- Uuden valvontajakson mahdollisuuksien hyödyntäminen
- Tiedolla johtamisen kehittäminen
- Turvallisuuden parantaminen
- Työvoiman saatavuushaasteet/resurssointi (RVR), toimenpiteet

Henkilöstötietoja



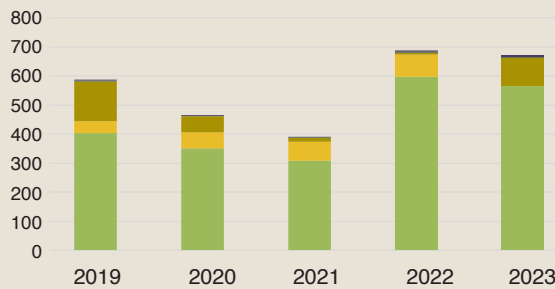
	2019	2020	2021	2022	2023
Vakituinen henkilöstö	71	70	69	73	72
Määräaikaiset vuoden lopussa	5	3	4	2	4
Keski-ikä	45	42	41	43,5	44
Naisia	13	11	12	12	13
Miehiä	58	59	57	61	59
Toimihenkilöitä	33	31	30	30	29
Työntekijöitä	38	39	39	43	43

Henkilöstökoulutus aiheittain



	2019	2020	2021	2022	2023
Pätevyyskoulutus	32	190	73	136	315
Liikkeenjohdon koulutus	8	0	0	0	0
Markkinoinnin ja tiedotuksen koulutus	24	1	0	15	19
Esimieskoulutus	0	1	0	0	1
Työsuojelukoulutus	38	44	59	13	21
Hallinnon ja talouden koulutus, regulaatio	16	14	6	5	0
Verkoston rakentaminen, ylläpito ja suunnittelu	157	48	49	46	120
IT-koulutus	13	40	6	27	11
Koulutus aiheittain	0	0	0	0	0

Poissaolot työpäivinä



	2019	2020	2021	2022	2023
Poissaolot % teoreettisesta säännöllisestä työajasta	2,9	2,6	2,1	3,8	3,69
Tapaturmat kpl/v	5	1	3	4	4
Poissaolopäivät tapaturmat	136	55	12	6	4
Poissaolopäivät lapsen sairaus	40	56	65	76	93
Poissaolopäivät sairaudet	403	350	308	597	563



ROVAKAIRAN VERKONRAKENNUS OY

Rovakairan Verkonrakennus Oy on sähkönjakeluverkkojen, niihin kuuluvien laitteistojen, katuvalaistusten sekä valokuituverkkojen rakentamisen ja ylläpidon asennuspalveluita tarjoava yritys. Yrityksen omistaa Rovakaira Oy. Rovakairan Verkonrakennuksen toimipisteet sijaitsevat Napapiirillä, Rovaniemellä, Kittilässä ja Sodankylässä. Toiminta-alueemme on siten erittäin laaja ja pystymme toimimaan nopeasti ja joustavasti koko Pohjois-Suomen alueella.

Vuosi 2023 on ollut paluuta uuteen normaaliin. Inflaation odotetaan edelleen heikentyvän. Rakennustarvikkeiden ennakkohankintoja tehtiin runsaasti ja niitä tullaan edelleen jatkamaan. Näin varmistetaan tarvikkeiden saatavuus ja hintatason pysyvyys. Rakennustarvikkeiden saatavuus on parantunut vuoden 2022 kysyntäshokista normaaliksi. Kustannuksien minimointia yhdessä toimittajien kanssa jatketaan edelleen, esimerkiksi maahan kaivuun sijasta pyrimme tarjoamaan aina myös kaapelin aurausmahdollisuutta. Auraaminen on kustannustehokasta ja jälkitöissä säästetään huomattavia summia verrattuna kaivuujälkien siistimiseen.

Työvoiman saatavuushaasteeseen on vastattu lisäämällä näkyvyyttä sosiaalisessa mediassa. Lisäksi

on mahdollistettu opiskelijoiden harjoittelua paikallisten oppilaitosten kanssa. Kesätöiden hakuprosessi on paraikaa menossa ja hakuja on tullut jo kiittävästi.

Vuoden 2023 liikevaihto oli 14,5 (12,2) miljoonaa euroa. Liikevaihdon muutos on merkittävä. Valmistuvien työmaiden määrän vaihtelu vuosittain aiheuttaa liikevaihdon heilahtelua puoleen, jos toiseenkin. Uusia työntekijöitä verkonrakennukselle on palkattu seitsemän henkilöä vakituisiin ja määräaikaisiin työsuhteisiin tai oppisopimuksella. Eläköitymisiä ja irtisanoutumisia tapahtui kolmen henkilön edestä. Vuonna 2022 laadittua strategiaa tullaan päivittämään muuttuneeseen tilanteeseen. Yhtiö valmistautuu omalta osaltaan Energiviraston uuden valvontamallin kokonaisvaikutuksien analysointiin ajanjaksolle 2024–2032. Valvontamallin uudet ja muuttuneet ehdot tulevat joka tapauksessa vaikuttamaan tulevaisuudessa sekä säävarman verkon että vihreän siirtymän aiheuttamaan rakentamistahtiin.

Jari Jaakola
toimitusjohtaja



KITILÄN ALUEVERKKO OY – SUURJÄNNITESIIRTOA ROVAKAIRAN ALUEELLA



Kittilän Alueverkko Oy omistaa Rovakairan jakelualueella 110 kV siirtojohdot väleillä Meltaus–Isoniemi–Sirkka ja Sirkka–Vajukoski. Yhtiö kuuluu tytäryhtiönä Rovakaira-konserniin, jonka emoyhtiö on Rovakaira Oy. Rovakairan omistusosuus yhtiöstä on 71,11 %.

Alueverkon osakkaina ovat lisäksi naapuriyhtiöt TLS Verkko Oy, Muonion Sähköosuuskunta ja Enontekiön Sähkö Oy. Yhtiön hallinnosta sekä alueverkon käytöstä ja kunnossapidosta vastaa Rovakairan henkilöstö.

Alueverkon kautta siirrettiin sähköä kantaverkosta yhtiön osakkaille omakustannushintaan yhteensä 608 (592 GWh), joka on 3 % enemmän kuin edellisenä vuonna.

Kulutuksen huipputeho oli 125 megawattia, joka mitattiin 31.1.2023 klo 17:00.

TOIMINTAKERTOMUS JA TIETOJA TILINPÄÄTÖKSESTÄ VUODELTA 2023

Hallinto ja tilintarkastajat

Hallitus

Puheenjohtaja
Varapuheenjohtaja
Varsinaiset jäsenet

Maijala Mikko, Sodankylä
Kyrö Reijo, Kittilä
Aula Jukka, Rovaniemi
Jokela Ville, Kittilä
Kivioja Eila, Sodankylä
Nevalainen Paula, Kittilä
Pesonen Viljo, Sodankylä
Teurajärvi Anna-Kaisa,
Rovaniemi
Uimaniemi Jukka, Rovaniemi
Heikkinen Pekka-Tapani,
Sodankylä
Raivio Jaakko, Rovaniemi
Vuolli Oula, Kittilä

Sihteeri

Hallituksen sihteerinä on toiminut talousjohtaja Marianne Kumpulehto. Hallitus kokoontui kertomusvuoden aikana 8 kertaa.

Toimitusjohtaja

Diplomi-insinööri Tapio Jalonen
31.11.2023 saakka
KTM Timo Virikko 1.12.2023 alkaen

Varajäsenet

Tilintarkastaja

TALVEA Tarkastuspalvelut Oy
vastuullisena tilintarkastajana
Marko Paasovaara, KHT, JHT

Yhtiön hallitus, kuvassa vasemmalta lukien takarivissä Jukka Uimaniemi, Timo Virikko (toimitusjohtaja), Ville Jokela, Reijo Kyrö, Jukka Aula, Viljo Pesonen, Mikko Maijala (puheenjohtaja), edessä Anna-Kaisa Teurajärvi, Paula Nevalainen, Eila Kivioja ja Marianne Kumpulehto (sihteeri).





Yhtiön toimiala ja rakenne

Yhtiö harjoittaa verkkoliiketoimintaa Rovaniemen kaupungin ja Kittilän sekä Sodankylän kuntien alueella. Jakelualueen toimitusvelvollisena sähkönmyyjänä toimii 1.12.2021 alkaen Lumme Energia Oy.

Rovakaira Oy kuuluu emoyhtiönä konserniin, jonka tytäryhtiöinä ovat 100 prosentin omistusosuudella Rovakairan Verkonrakennus Oy ja 71,1 prosentin omistusosuudella Kittilän Alueverkko Oy. Yhtiö on lisäksi Energiapolar Oy:n, Kittilän Aluelämpö Oy:n, Rantakairan Sähkö Oy:n, Pohjois-Suomen Energiatieto Oy:n ja Asunto Oy Immelkotsan osakas.

Olellaiset tapahtumat tilikaudella ja sen päättymisen jälkeen

Sähkön käyttö kasvoi noin 1 prosentin edelliseen vuoteen verrattuna. Siirtomäärän kasvua selittää lämmitystarpeeltaan 5 prosenttia kylmempi vuosi verrattuna edelliseen vuoteen sekä sähköenergian keskihinnan laskeminen vuoteen 2022 verrattuna. Siirto asiakkaille oli 778 (769) gigawattituntia.

Tilikaudella käytettiin rahaa investointeihin 10,5 (9,1) miljoonaa euroa. Valmistuneiden verkostoinvestointien määrä oli 10,5 (8,3) miljoonaa. Keskenäisiä investointeja oli tilikauden lopussa 3,8 (3,9) miljoonaa euroa. Investoinnit kohdistuivat pääasiassa säävarman verkon rakentamiseen. Suurin yksittäinen investointi oli Kittilän sähköaseman saneeraus.

Asiakkaiden sähkönkäyttöpaikkoja oli vuoden lopussa 32 284 (31 993) kpl. Käyttöpaikkojen muutos tilikaudella oli 291 (370) kpl. Taseeseen kirjattavia liittymismaksuja kertyi 1,0 (1,2) miljoonaa euroa.

Yhtiön maksuvalmius oli hyvä. Yhtiön rahoitusvälineet on kirjattu hankinta-arvoonsa tai sitä alempaan tilinpäätöshetken markkina-arvoon. Rahoitusarvopereiden arvonmuutoksia kirjattiin tilikaudella 618 338 (-727 656) euroa.



Yhtiön ja konsernin taloudellista tilaa kuvaavat tunnusluvut

	emoyhtiö 2023	emoyhtiö 2022	konserni 2023	konserni 2022
Liikevaihto, 1000 €	21 485	23 151	33 525	32 716
Liikevoitto, 1000 €	4 680	4 203	4 528	3 594
Liikevoitto, % liikevaihdosta	21,8	18,15	13,5	10,99
Voitto ennen tilinpäätössiirtoja ja veroja, 1000 €	8 381	6 558	5 895	5 656
Voitto ennen tilinpäätössiirtoja ja veroja, % liikevaihdosta	39,0	28,33	17,6	17,29
Tilikauden voitto, 1000 €	4 641	2 578	4 896	4 243
Oman pääoman tuotto, %	13,65	10,68	9,1	8,39
Sijoitetun pääoman tuotto, %	8,1	6,88	5,3	6,21
Omavaraisuusaste, %	85,3	85,16	83,9	82,42
Henkilöstö	emoyhtiö 2023	emoyhtiö 2022	konserni 2023	konserni 2022
Henkilökunnan määrä keskimäärin tilikaudella	25	27	75	75
- Toimihenkilöt	22	24	28	30
- Työntekijät	3	3	47	45
Miehet	13	15	63	63
Naiset	12	12	12	12

Konsernissa on käytössä tulospalkkaus, jolla pyritään kannustamaan henkilökuntaa avainasioiden hoitoon sekä lisäämään taloudellisuuden huomioimista toiminnassa. Henkilöstöllä on edustus yhtiön johtoryhmissä.

Arvio todennäköisestä tulevasta kehityksestä

Budjetoitu sähkönsiirto asiakkaille on 762 gigawattituntia ja budjetoitu liikevaihto 21,9 miljoonaa euroa. Tilikaudelle 2024 budjetoidut investoinnit ovat 12,6 miljoonaa euroa.

Arvio toiminnan riskeistä ja epävarmuustekijöistä

Verkkotoiminnan merkittävimmät riskit liittyvät häiriöihin sähkönjakelussa. Laaja-alaisista ja pitkistä sähkökatkoista voi aiheutua mittavat kustannukset korjaustöiden ja asiakkaille maksettavien korvausten takia. Mahdolliset sähköntoimituksen vikakeskeytykset pyritään minimoimaan varallaolojärjestelmällä ja ennakoimalla huoltotyöt vika-alttiisiin kohteisiin. Suurhäiriötilanteita varten yhtiössä on laadittu varautumissuunnitelma. Yhtiöllä on suurhäiriöitä varten perustettu keskeytyskorvausrahasto, jolla on varauduttu asiakkaille maksettaviin

vahingonkorvauksiin.

Energiavirasto vahvisti vuoden 2023 lopulla valvontamenetelmät kuudennelle ja seitsemännelle valvontajaksolle vuosille 2024–2031. Valvontamalliin tuli merkittäviä muutoksia, kuinka verkkoyhtiöiden tärkeintä omaisuutta eli sähköverkkoja ja siihen liittyviä komponentteja arvioidaan tulevaisuudessa. Verkon arvon jäädyttäminen investointihetken tulee tulevaisuudessa laskemaan verkko-omaisuuden arvoa merkittävästi, heikentää verkkoyhtiöiden talustilannetta ja mahdollisuutta toteuttaa säävarmaan verkkoon liittyvät investoinnit. Olemme mukana alan toimijoiden kanssa markkinaoikeuteen tekemässä valituksessa valvontamalliin tehtyihin muutoksiin liittyen.

Yhtiön asiakkaista oli säävarmassa verkossa 67 prosenttia vuoden lopussa. Lain mukaan säävarmat verkot on suunniteltava, rakennettava ja ylläpidettävä siten, että sähkökatko asemakaava-alueella olisi enintään 6 tuntia ja muilla alueilla enintään 36 tuntia.

Ympäristötekijät

Verkkoliiketoiminnan merkittävimmät ympäristövaikutukset liittyvät sähköverkon suunnitteluun, rakentamiseen sekä verkoston ylläpitoon. Ympäristövaikutuksia ovat muun muassa johtolinjojen maisemalliset vaikutukset, verkoston saneerauksista syntyvän purkumate-

riaalin kuormitus ja materiaalien kuljetuksista syntyvät päästöt sekä koko toiminnan energian käyttö. Maisemalliset näkökohdat pyritään ottamaan huomioon jo sähköverkon suunnittelussa.

Yhtiön palveluiden tuotannossa ja investoinneissa käytetään parasta taloudellisesti toteuttamiskelpoista tekniikkaa. Ympäristöasioita seurataan ja seurannasta saadun tiedon pohjalta toimintaa kehitetään ympäristöä entistä vähemmän kuluttavaksi. Materiaalien, polttoainien ja energian käytössä pyritään säästäväisyyteen. Käytöstä poistettu materiaali kierrätetään mahdollisuuksien mukaan uusiokäyttöön. Ongelmajäte toimitetaan käsittelylaitoksille. Kyllästettyjen pylväiden keräys ja käsittely toteutetaan määräysten mukaisesti. Toiminnan suunnittelussa huomioidaan toimialueen pitkät etäisyydet. Tehtävät ja työt yhdistellään siten, että kuljetusten päästöt ovat vähäiset, ja että toimintaan käytetyn energian ja materiaalien käyttö on tehokasta. Asiakaspalvelussa annetaan aktiivisesti energiansäästöneuvontaa. Kun huomataan tehostamismahdollisuuksia asiakkaan energiankäytössä, asiakasta neuvotaan säästötoimenpiteiden toteuttamisessa.

Hallituksen ehdotus jakokelpoisen vapaan oman pääoman käytöstä

Jakokelpoinen vapaa oma pääoma 31.12.2023	
Liittymismaksurahasto	573 733,99
Edellisten tilikausien voitto	13 527 962,86
Tilikauden voitto	4 641 215,66

Jakokelpoinen vapaa oma pääoma yhteensä 18 742 912,51

Hallitus esittää jaettavaksi osinkoina 1 261 719,60 euroa eli 1,2 euroa/osake. Hallituksen näkemyksen mukaan yhtiön taloudellisessa tilassa ei ole tapahtunut olennaisia muutoksia eikä ehdotettu osingonjako vaaranna yhtiön maksukykyä.

Yhtiön osakepääoma osakelajeittain

Rovakaira Oy:n osakkeet siirrettiin arvo-osuusjärjestelmään 1.6.2017 alkaen. Vuoden vaihteeseen mennessä liikkeeseen lasketusta osakekannasta 98,1 % oli siirretty järjestelmään. Jälki-ilmoittautumisaika on vähintään 10 vuotta.

	Arvo-osuusjärjestelmään	Liikkeeseen	€
	siirretyt	lasketut	
	kpl	kpl	
A-osakkeet	3 619	5 852	898
B-osakkeet	34 355	52 107	7 998
K-osakkeet	1 007 150	1 007 150	154 583
Yhteensä	1 045 124	1 065 109	163 479

B- ja K-osakkeiden omistajanvaihtoon vaaditaan hallituksen suostumus. K-osakkeenomistajalla on lunastusoikeus K-osakkeisiin K-osakkeiden omistajanvaihdossa. Osakkeenomistajia on arvo-osuusjärjestelmään rekisteröity 342 (yhteensä liikkeeseen lasketuilla osakkeilla 1 114).

Omat osakkeet

Yhtiö on ostanut tilikauden aikana 314 (516) omaa osaketta yhtiökokouksen valtuutuksen nojalla 36 euron kappalehintaan. Ostetuista osakkeista on A-osakkeita 30 (54) ja B-osakkeita 284 (462). Kaikkiaan yhtiöllä on tilikauden päättyessä hallussaan omia osakkeita 13 676 kpl, 1 549 A- ja 12 127 B-osaketta (näistä arvo-osuustilillä 11 670 kpl, 1 172 A-osaketta ja 10 498 B-osaketta). Osakkeet ovat 1,28 (1,25) prosenttia yhtiön koko osakemäärästä ja kaikkien osakkeiden yhteenlasketusta äänimäärästä.

Lähipiirilainat

Yhtiöllä on lainasaatavaa Kittilän Alueverkko Oy:ltä 134 285,16 euroa. Korke on sidottu 6 kuukauden euri-bor korkoon.



TULOSLASKELMA, €

	1.1. - 31.12.2023	1.1. - 31.12.2022
LIIKEVAIHTO	21 484 613,05	23 151 273,00
Liiketoiminnan muut tuotot	99 251,42	98 163,65
Materiaalit ja palvelut		
Aineet, tarvikkeet ja tavarat		
Ostot tilikauden aikana	-962 827,80	-1 058 985,67
Ulkopuoliset palvelut	-5 156 165,37	-6 773 739,06
Materiaalit ja palvelut yhteensä	-6 118 993,17	-7 832 724,73
Henkilöstökulut		
Palkat ja palkkiot	-1 480 237,72	-1 486 970,15
Henkilösivukulut		
Eläkekulut	-322 621,74	-353 948,26
Muut henkilösivukulut	-46 317,97	-49 356,33
Henkilöstökulut yhteensä	-1 849 177,43	-1 890 274,74
Poistot ja arvonalentumiset		
Suunnitelman mukaiset poistot	-6 564 643,20	-6 503 146,20
Arvonalentumiset pys.vastaavien hyödykkeistä	-112 414,92	0,00
Poistot ja arvonalentumiset yhteensä	-6 677 058,12	-6 503 146,20
Liiketoiminnan muut kulut	-2 304 859,78	-2 820 332,86
LIIKEVOITTO (-TAPPIO)	4 679 947,97	4 202 958,12
Rahoitustuotot ja -kulut		
Tuotot osuuksista omistusyhteisyhteisöissä	2 468 202,50	0,00
Tuotot muista pysyvien vastaavien sijoituksista		
Muilta	20 200,00	2 674 528,37
Muut korko- ja rahoitustuotot		
Saman konsernin yrityksiltä	29 133,97	2 974,88
Muilta	950 181,40	932 148,21
Arvonalentumiset vaihtuvien vastaavien rahoitusarvopapereista	618 337,87	-727 656,21
Korkokulut ja muut rahoituskulut		
Muille	-385 130,34	-527 107,26
Rahoitustuotot ja -kulut yhteensä	3 700 925,40	2 354 887,99
VOITTO (TAPPIO)	8 380 873,37	6 557 846,11
ENNEN TILINPÄÄTÖSSIIRTOJA JA VEROJA		
Tilinpäätössiirrot		
Poistoeron muutos	-3 355 613,59	-3 151 493,70
Tuloverot	-384 044,12	-828 168,47
TILIKAUDEN VOITTO (TAPPIO)	4 641 215,66	2 578 183,94

TASE, €

VASTAAVA	31.12.2023	31.12.2022
PYSYVÄT VASTAAVAT		
Aineettomat hyödykkeet		
Aineettomat oikeudet	1 002 535,94	1 039 290,47
Muut pitkävaikutteiset menot	568 100,16	688 581,17
Aineelliset hyödykkeet		
Maa- ja vesialueet	159 453,60	159 453,60
Rakennukset ja rakennelmat	4 834 789,43	5 017 527,13
Verkosto	76 991 083,50	72 764 100,84
Koneet ja kalusto	3 464 849,40	3 476 615,23
Muut aineelliset hyödykkeet	135 283,26	104 111,92
Ennakkomaksut ja keskeneräiset hankinnat	3 887 376,32	3 917 526,74
Sijoitukset		
Osuudet saman konsernin yrityksissä	5 465 272,26	5 465 272,26
Osuudet omistusyhteisyriksissä	211 916,80	211 916,80
Muut osakkeet ja osuudet	70 571,74	70 571,74
Sijoitukset yhteensä	5 747 760,80	5 747 760,80
PYSYVÄT VASTAAVAT YHTEENSÄ	96 791 232,41	92 914 967,90
VAIHTUVAT VASTAAVAT		
Pitkäaikaiset saamiset		
Saamiset saman konsernin yrityksiltä	134 285,16	134 285,16
Lyhytaikaiset saamiset		
Myyntisaamiset	4 031 577,34	4 681 583,86
Saamiset saman konsernin yrityksiltä	47 604,69	25 791,99
Saamiset omistusyhteisyriksiltä	41,20	7,13
Muut saamiset	12 857,50	13 918,85
Siirtosaamiset	37 038,22	903 409,96
Rahoitusarvopaperit		
Muut osakkeet ja osuudet	15 763 740,06	18 977 220,57
Rahoitusarvopaperit yhteensä	15 763 740,06	18 977 220,57
Rahat ja pankkisaamiset	13 052 340,55	4 453 101,34
VAIHTUVAT VASTAAVAT YHTEENSÄ	33 079 484,72	29 189 318,86
VASTAAVA	129 870 717,13	122 104 286,76
VASTATTAVA		
OMA PÄÄOMA		
Osakepääoma	163 478,66	163 478,66
Muut rahastot		
Liittymismaksurahasto	573 733,99	573 733,99
Muut rahastot yhteensä	573 733,99	573 733,99
Edellisten tilikausien voitto/tappio	13 527 962,86	12 223 686,78
Tilikauden voitto/tappio	4 641 215,66	2 578 183,94
OMA PÄÄOMA YHTEENSÄ	18 906 391,17	15 539 083,37
Tilinpäätössiirtojen kertymä		
Poistoero	53 365 723,13	50 010 109,54
Tilinpäätössiirtojen kertymä	53 365 723,13	50 010 109,54
VIERAS PÄÄOMA		
Pitkäaikainen vieras pääoma		
Lainat rahoituslaitoksilta	1 111 111,10	1 388 888,88
Liittymismaksut	49 196 682,11	48 157 032,67
Lyhytaikainen vieras pääoma		
Lainat rahoituslaitoksilta	277 777,78	277 777,78
Saadut ennakot	49 072,77	335 178,04
Ostovelat	1 072 801,24	1 105 480,84
Velat saman konsernin yrityksille	1 582 065,31	1 182 398,52
Velat omistusyhteisyriksille	0,00	0,00
Muut velat	3 428 419,79	3 411 635,28
Siirtovelat	880 672,73	696 701,84
VIERAS PÄÄOMA YHTEENSÄ	57 598 602,83	56 555 093,85
VASTATTAVA	129 870 717,13	122 104 286,76

RAHOITUSLASKELMA, 1000 €

Rovakaira	2023	2022
Liiketoiminnan rahavirta		
Voitto /tappio ennen veroja	8 381	6 558
Oikaisut:		
Suunnitelman mukaiset poistot	6 565	6 503
Rahoitustuotot ja -kulut	-3 701	-2 355
Realisoitumattomat arvomuutokset	731	-728
Rahavirta ennen käyttöpääoman muutosta	11 975	9 978
Käyttöpääoman muutos		
Lyhytaikaisten liikesaamisten lisäys (-) / vähennys (+)	651	1 100
Lyhytaikaisten korottomien velkojen lisäys (+) / vähennys (-)	11	-2 336
Liiketoiminnan rahavirta ennen rahoituseriä ja veroja	12 637	8 742
Maksetut korot ja maksut muista liiketoiminnan rahoituskuluista	-371	-558
Saadut korot liiketoiminnasta	801	643
Saadut osingot liiketoiminnasta	178	293
Maksetut välittömät verot	717	-2 213
Liiketoiminnan rahavirta	13 963	6 907
Investointien rahavirta		
Investoinnit aineellisiin ja aineettomiin hyödykkeisiin	-10 553	-9 052
Investoinnit muihin sijoituksiin	0	2 325
Luovutusvoitot muista sijoituksista	0	2 675
Saadut osingot investoinneista	2 488	0
Investointien rahavirta	-8 065	-4 052
Rahoituksen rahavirta		
Omien osakkeiden hankkiminen	-12	-19
Maksetut osingot	-1 262	-1 263
Liittymismaksujen lisäys	1 040	1 192
Pitkäaikaisten lainojen takaisinmaksut	-278	-278
Rahoituksen rahavirta	-512	-368
Rahavarojen lisäys (+) / vähennys (-)	5 386	2 487
Rahavarat tilikauden alussa	23 430	20 943
Rahavarat tilikauden lopussa	28 816	23 430

ROVAKAIRA OY:N TILINPÄÄTÖKSEN LIITETIETOJA

Arvostus- ja jaksotuseriaatteen

Pysyvien vastaavien arvostaminen

Taseeseen merkittyjen aineellisten ja aineettomien hyödykkeiden hankintamenoista on vähennetty suunnitelman mukaiset poistot. Hankintameno on luettu muuttuvien menojen lisäksi osuus hankinnan ja valmistuksen kiinteistä menoista. Suunnitelman mukaiset poistot on laskettu tasapoistoina hyödykkeiden taloudellisen pitoajan perusteella. Poistot on tehty hyödykkeen käyttöönottokuukautta seuraavan kuukauden alusta. Myydystä tai romutetusta aineellisesta hyödykkeestä on tehty suunnitelman mukaiset poistot myynti- tai romutus hetkeen saakka.

Hyödykeryhmä	Poisto aika
Muut pitkävaikutteiset menot ja aineettomat oikeudet	5 - 20 vuotta
Rakennukset ja rakennelmat	20 - 50 vuotta
Sähköverkosto	20 vuotta
Koneet ja kalusto	5 - 20 vuotta

Selvitys suunnitelman mukaisten poistojen perusteista ja niiden muutoksista

Aineettomat hyödykkeet

Aineettomien hyödykkeiden suunnitelman mukainen poisto aika on laskettu hyödykeryhmään sisältyvien sopimusten mukaiselle pitoajalle.

Rahoitusvälineiden arvostaminen

Rahoitusvälineet on kirjattu hankintamenoon tai sitä alempaan todennäköiseen luovutushintaan.

Eläkkeiden kirjaaminen

Yhtiön henkilökunnan eläketurva on hoidettu ulkopuolisissa eläkevakuutusyhtiöissä. Eläkemaksut ja tilikauden kohdistuvat kulut perustuvat ulkopuolisen eläkeyhtiön tekemiin laskelmiin. Eläkemenot kirjataan kuluksi kertymisvuonna. Yhtiöllä on ryhmäeläkevakuutus, jonka perusteella työntekijälle maksetaan eläkekertymän menetys alimman mahdollisen vanhuuseläkeiän ja lakisääteisen eläkeiän väliseltä ajanjaksolta, mikäli työntekijä jää eläkkeelle ennen lakisääteistä eläkeikää. Korvaus maksetaan seitsemän vuoden aikana eläkkeelle jäännistä ja tulee maksuun eläketapahtuman yhteydessä. Tällaisia eläketapahtumia on lähivuosina kolme kappaletta.

Laskennalliset verot

Laskennallinen verovelka on laskettu verotuksen ja tilinpäätöksen välisille väliaikaisille eroille käyttäen tilinpäätöshetkellä vahvistettua seuraavien vuosien verokantaa. Noudattaakseen varovaisuuden periaatetta yhtiö ei ole kirjannut poistoeroista laskennallisia verovelkoja taseeseen.

TULOSLASKELMAN LIITETIEDOT €

	EMOYHTIÖ		KONSERNI	
	2023	2022	2023	2022
Henkilöstön keskimääräinen lukumäärä tilikauden aikana				
Henkilöstö	25	27	75	75
Henkilöstökulut				
Palkat	1 480 238	1 486 970	4 244 669	3 946 252
Eläkkeet	322 622	353 948	802 662	759 368
Muut henkilösivukulut	46 318	49 356	156 699	134 670
Aktivoidut henkilöstömenot	193 258	144 564	193 258	144 564
Yhteensä	2 042 435	2 034 838	5 397 288	4 984 853
Johdon palkat ja palkkiot				
Hallitus ja toimitusjohtaja	286 672	164 954		
Tilintarkastajan palkkiot				
Tilintarkastus	7 995	10 400	12 715	16 290
Yhteensä	7 995	10 400	12 715	16 290



KONSERNITULOSLASKELMA, €

	1.1. - 31.12.2023	1.1. - 31.12.2022
LIKEVAIHTO	33 524 715,98	32 715 651,06
Keskeneräisen tuotannon varaston muutos	-558 592,00	1 826 022,00
Liiketoiminnan muut tuotot	40 805,69	42 021,31
Materiaalit ja palvelut		
Aineet, tarvikkeet ja tavarat		
Ostot tilikauden aikana	-8 213 533,42	-10 484 901,42
Ulkopuoliset palvelut	-4 771 247,91	-5 220 873,20
Materiaalit ja palvelut yhteensä	-12 984 781,33	-15 705 774,62
Henkilöstökulut		
Palkat ja palkkiot	-4 244 669,18	-3 946 252,15
Henkilösivukulut		
Eläkekulut	-802 661,83	-759 367,75
Muut henkilösivukulut	-156 698,92	-134 669,94
Henkilöstökulut yhteensä	-5 204 029,93	-4 840 289,84
Poistot ja arvonalentumiset		
Suunnitelman mukaiset poistot	-6 748 393,28	-6 600 493,02
Poistot ja arvonalentumiset yhteensä	-6 748 393,28	-6 600 493,02
Liiketoiminnan muut kulut	-3 541 228,78	-3 842 802,38
LIIKEVOITTO (-TAPPIO)	4 528 496,35	3 594 334,51
Rahoitustuotot ja -kulut		
Tuotot muista pysyvien vastaavien sijoituksista		
Osuus osakkuusyritysten voitosta (tappiosta)	166 800,14	-288 537,89
Muilta	20 200,00	2 674 528,37
Muut korko- ja rahoitustuotot		
Muilta	950 705,59	932 428,34
Arvonalentum. vaihtuv. vastaav. rah.arvopap.	618 337,87	-727 656,21
Korkokulut ja muut rahoituskulut		
Muille	-389 434,03	-529 297,77
Rahoitustuotot ja -kulut yhteensä	1 366 609,57	2 061 464,84
VOITTO (TAPPIO)	5 895 105,92	5 655 799,35
ENNEN TILINPÄÄTÖSSIIRTOJA JA VEROJA		
Tuloverot		
Tilikauden ja aikaisempien tilikausien tuloverot	-383 887,72	-828 825,25
Laskennalliset verot	-635 472,90	-607 159,69
Tuloverot yhteensä	-1 019 360,62	-1 435 984,94
Vähemmistöosuudet	19 859,59	23 307,70
TILIKAUDEN VOITTO (TAPPIO)	4 895 604,89	4 243 122,11

KONSERNITASE, €

VASTATTAVAA	31.12.2023	31.12.2022
OMA PÄÄOMA		
Osakepääoma	163 478,66	163 478,66
Muut rahastot		
Liittymismaksurahasto	573 733,99	573 733,99
Muut rahastot yhteensä	573 733,99	573 733,99
Edellisten tilikausien voitto/tappio	48 402 408,57	45 433 194,32
Tilikauden voitto/tappio	4 895 604,89	4 243 122,11
OMA PÄÄOMA YHTEENSÄ	54 035 226,11	50 413 529,08
VÄHEMMISTÖOSUUS	1 330 461,93	1 350 321,52
VIERAS PÄÄOMA		
Pitkäaikainen vieras pääoma		
Lainat rahoituslaitoksilta	1 111 111,10	1 388 888,88
Liittymismaksut	49 196 682,11	48 157 032,67
Muut pitkäaikaiset velat	66 726,14	66 726,14
Laskennalliset verovelat	11 153 012,49	10 517 539,61
Pitkäaikainen vieras pääoma yhteensä	61 527 531,84	60 130 187,30
Lyhytaikainen vieras pääoma		
Lainat rahoituslaitoksilta	277 777,78	277 777,78
Saadut ennakot	183 244,77	756 440,04
Ostovelat	1 809 339,00	1 908 310,68
Muut velat	4 175 598,16	3 682 234,62
Siirtovelat	2 044 115,50	1 693 190,55
Lyhytaikainen vieras pääoma yhteensä	8 490 075,21	8 317 953,67
VIERAS PÄÄOMA YHTEENSÄ	70 017 607,05	68 448 140,97
VASTATTAVAA	125 383 295,09	120 211 991,57

KONSERNIN RAHOITUSLASKELMA, 1000 €

KONSERNI	2023	2022
Liiketoiminnan rahavirta		
Voitto /tappio ennen veroja	5 895	5 656
Oikaisut:		
Suunnitelman mukaiset poistot	6 636	6 601
Rahoitustuotot ja -kulut	-1 200	-2 350
Realisoitumattomat arvomuutokset	731	-728
Osuus osakkuusyhtiön tuloksesta	-167	289
Rahavirta ennen käyttöpääoman muutosta	11 895	9 468
Käyttöpääoman muutos		
Lyhytaikaisten liikesaamisten lisäys (-) / vähennys (+)	91	1 197
Vaihto-omaisuuden lisäys (-) / vähennys (+)	605	-1 826
Lyhytaikaisten korottomien velkojen lisäys (+) / vähennys (-)	-101	-1 060
Liiketoiminnan rahavirta ennen rahoituseriä ja veroja	12 490	7 779
Maksetut korot ja maksut muista liiketoiminnan rahoituskuluista	-377	-557
Saadut korot liiketoiminnasta	773	640
Saadut osingot liiketoiminnasta	178	293
Maksetut välittömät verot	730	-2 213
Liiketoiminnan rahavirta	13 793	5 941
Investointien rahavirta		
Investoinnit aineellisiin ja aineettomiin hyödykkeisiin	-10 478	-7 839
Investoinnit muihin sijoituksiin	0	2 325
Luovutusvoitot muista sijoituksista	0	2 675
Saadut osingot investoinneista	2 488	0
Investointien rahavirta	-7 989	-2 839
Rahoituksen rahavirta		
Omien osakkeiden hankkiminen	-12	-19
Pitkäaikaisten lainojen takaisinmaksut	-278	-278
Maksetut osingot	-1 262	-1 263
Liittymismaksujen lisäys	1 040	1 192
Rahoituksen rahavirta	-512	-368
Rahavarojen lisäys (+) / vähennys (-)	5 292	2 735
Rahavarat tilikauden alussa	24 309	21 574
Rahavarat tilikauden lopussa	29 601	24 309

KONSERNITILINPÄÄTÖKSEN LIITETIETOJA

Konsernitilinpäätöksen laajuus

Rovakaira Oy:n konsernitilinpäätökseen on yhdistelty tytäryhtiöt Kittilän Alueverkko Oy ja Rovakairan Verkonrakennus Oy sekä osakkuusyhtiö Energiapolar Oy:n tuloksesta yhtiön osuus 34,2 %.

Sisäinen osakkeenomistus

Konsernitilinpäätös on laadittu hankintamenomenetelmällä.

Sisäiset liiketapahtumat ja katteet

Konsernin sisäiset liiketapahtumat, sisäisten toimitusten realisoitumattomat katteet, keskinäiset saamiset ja velat sekä sisäinen voitonjako on eliminoitu.

Vähemmistöosuudet

Vähemmistöosuudet on erotettu konsernin omasta pääomasta ja tuloksesta sekä esitetty omana eränään.

Osakkuusyhtiöt

Osakkuusyrittä on yhdistelty pääomaosuusmenetelmällä.

Pysyvien vastaavien arvostaminen

Hyödykeryhmä

Muut pitkävaikutteiset menot ja aineettomat oikeudet
Rakennukset ja rakennelmat
Sähköverkosto
Koneet ja kalusto

Poistoaika

5 - 20 vuotta
20 - 50 vuotta
20 - 45 vuotta
5 - 20 vuotta

Selvitys suunnitelman mukaisten poistojen perusteista ja niiden muutoksista

Kittilän Alueverkko Oy:n tytäryhtiön sulautumisessa 1.12.2002 syntynyt fuusioaktiiva 6.253.137 euroa on kohdistettu yhtiön sähköverkostoon ja poistetaan suunnitelman mukaisesti. Sähköverkoston tasearvoon sisältyvän fuusioaktiivan määrä 31.12.2023 on 1.530.087,71 euroa.

Tytäryhtiö Kittilän Alueverkko Oy:n sähköverkosto poistetaan emoyhtiöstä poiketen 45 vuodessa.

Laskennalliset verot

Laskennallinen verovelka on laskettu verotuksen ja tilinpäätöksen välisille väliaikaisille eroille käyttäen tilinpäätöshetkellä vahvistettua seuraavien vuosien verokantaa. Konsernitaseeseen sisältyy laskennallinen verovelka kokonaisuudessaan.

VUODEN VARRELTA

*Kuvassa kehitysjohtaja
Marko Haaranen ja
talousjohtaja Marianne
Kumpulehto.*

*Vuosittain pidettävässä henkilöstötilaisuudessa kerrottiin kuulumisia
osastoilta, keskusteltiin ja tiedotettiin asioista.*



Helmikuun 2023 henkilöstötilaisuuteen osallistunutta henkilöstöä.

Kuvassa läksiäistunnelmia.

*Rovakairan toimitusjohtaja Tapio Jalonen (oikealla) siirtyi
hyvin ansaitulle eläkkeelle marraskuussa 2023.*

Uudeksi toimitusjohtajaksi valittiin Timo Virikko (vasemmalla).



*Virkistystoimikunnan järjestämälle syysretkelle Rukan
komeisiin maisemiin osallistui reipasta väkeä*



Sateesta huolimatta iloiset ilmeet maastopyöräilylenkillä.

ORGANISAATIO 1.12.2023

HALLITUS
pj. Mikko Majjala

TOIMITUSJOHTAJA
Timo Virikko

HALLITUS
pj. Timo Virikko

ROVAKAIRAN VERKONRAKENNUS OY

Rakentamispalvelut
Toimitusjohtaja
Jari Jaakkola

- Verkon rakentaminen ja kunnossapito
- Suunnittelu
- Urakointi
- Tekninen palvelu
- Materiaalit ja kalusto

KEHITYS, VERKKO-OMAISUUDEN HALLINTA, ASIAKASPALVELU

Marko Haaranen

- Asiakaspalvelu
- Regulaatio
- Älyverkot
- Kehitysprojektit
- Siirtohinnoittelu
- Sähkösiirron kustannukset
- Tietohallinto

VERKKOPALVELU

Jyri Tiuraniemi

Sähköverkko:

- Suunnittelu
- Rakennuttaminen
- Kunnossapito
- Maankäyttöasiat
- Verkon käyttö
- Valvomopalvelut
- Tasehallinta
- Viestiyhteydet

KONSERNIPALVELUT

Marianne Kumpulehto

Rahoitus, maksuvalmius
Hallintopalvelut

- Laskutus ja perintä
- Kirjanpito
- Sisäinen laskenta
- Budjetointi
- Toimistopalvelut
- Henkilöstöpalvelut
- Kiinteistöt

ARVOMME

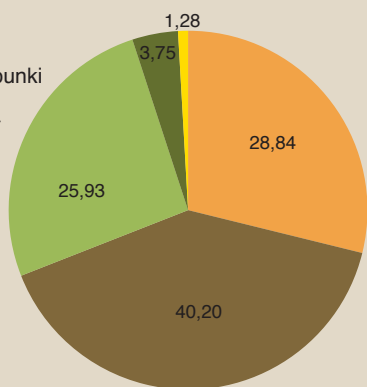
Asiakslähtöisyys
Luotettavuus
Kehittyminen
Yhteishenki

TOIMINTA-AJATUKSEMME

Yhdessä teemme
sähköistä tulevaisuutta Lappiin

Omistussuhteet

- Kittilän kunta
- Rovaniemen kaupunki
- Sodankylän kunta
- Muut
- Yhtiön hallussa







ROVAKAIRA

Puhelin **016 331 6200**
Y-tunnus 1637865-7
Kotipaikka Rovaniemi

- Pääkonttori ja
Rovaniemen palvelupiste
Pukinpolku 40 B
96900 Saarenkylä
PL 196
96101 Rovaniemi

Vikapäivystys
Puhelin **016 331 6201**

- Kittilän palvelupiste
Lukkarintie 30
99100 Kittilä
- Sodankylän palvelupiste
Kittiläntie 107 B
99600 Sodankylä



ROVAKAIRAN
VERKONRAKENNUS OY

Puhelin **016 331 6250**
Y-tunnus 2516628-5
Kotipaikka Rovaniemi

- Napapiirin toimisto
PL 196
96101 Rovaniemi
(Käyntiosoite Pukinpolku 40 A)

www.rovakaira.fi
www.rovakairanverkonrakennus.fi, www.rvr.fi
asiakaspalvelu@rovakaira.fi
etunimi.sukunimi@rovakaira.fi