



24

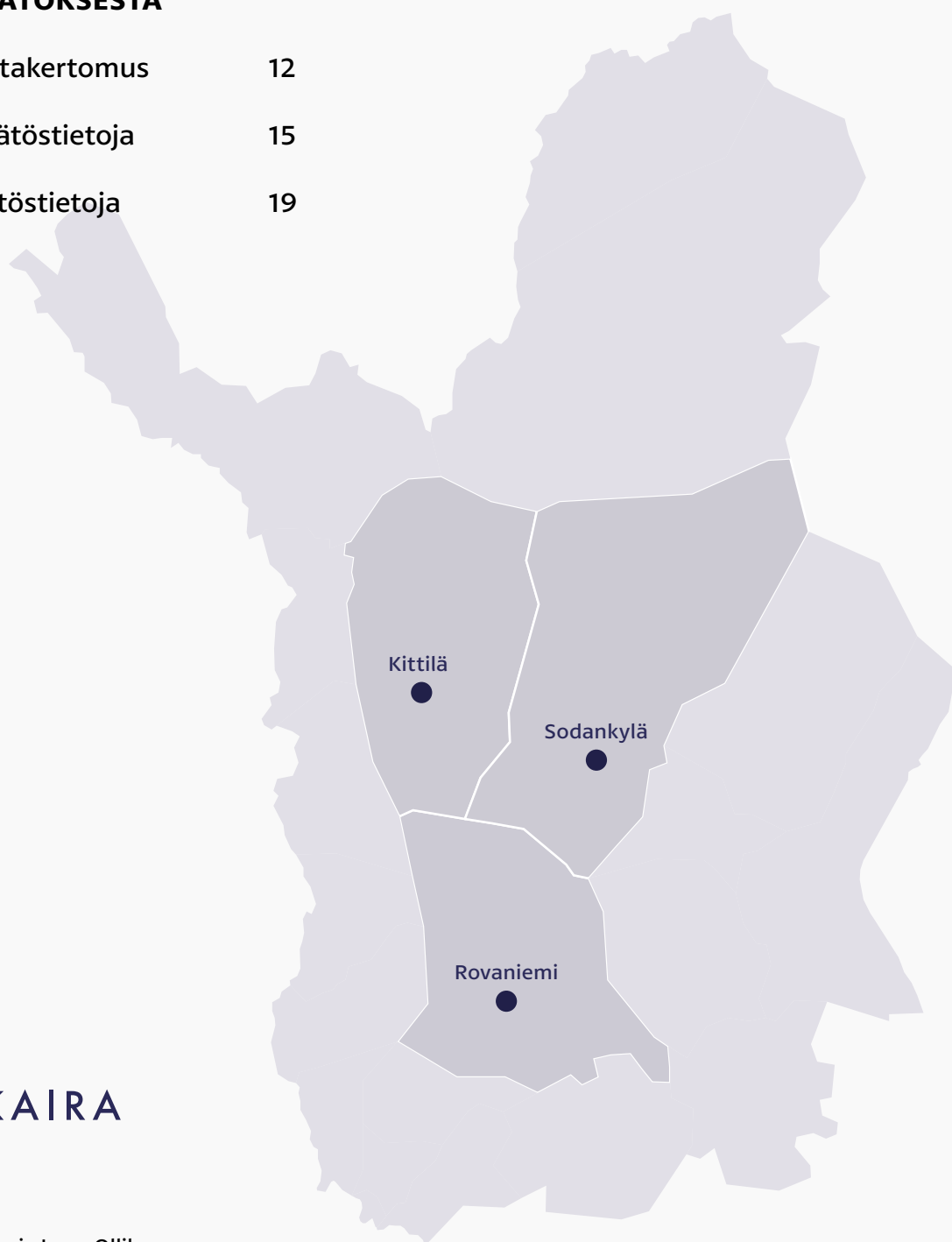
Vuosikertomus 2024

Sisältö

Katsaus toimintoihin	3
Liiketoimintavuosi	9
Hallinto ja organisaatio	11

TIETOJA TILINPÄÄTÖKSESTÄ

Hallituksen toimintakertomus	12
Rovakairan tilinpäätöstietoja	15
Konsernin tilinpäätöstietoja	19



Kuvat: Rovakairan arkisto ja Ismo Ollila

Toimiala lyhyesti

Yhtiö harjoittaa verkkoliiketoimintaa Rovaniemen kaupungin ja Kittilän sekä Sodankylän kuntien alueella. Jakelualueen toimitusvelvollisena sähkönmyyjänä toimii 1.12.2021 alkaen Lumme Energia Oy.

Rovakaira Oy kuuluu emoyhtiönä konserniin, jonka tytäryhtiöinä ovat 100 prosentin omistussuudella Rovakairan Verkonrakennus Oy ja 73,3 prosentin omistussuudella Kittilän Alueverkko Oy.

KESKEISET TUNNUSLUVUT

LIKEVAIHTO

23 M€

LIKEVOITTO

5 M€

VERKKOINVESTOINNIT

11 M€

SÄHKÖN KOKONAISSIIRTO

804 GWh

ASIAKASMÄÄRÄ

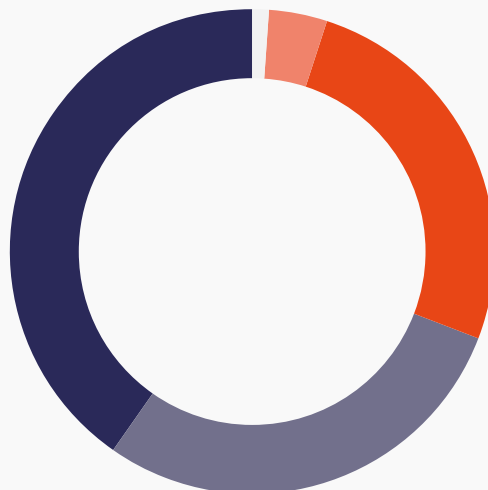
32 589

ASIAKKAAT SÄÄVARMASSA VERKOSSA

68 %

OMISTUSSUHTEET

- Kittilän kunta 28,84 %
- Rovaniemen kaupunki 40,20 %
- Sodankylän kunta 25,93 %
- Muut 3,72 %
- Yhtiön hallussa 1,31 %



Avainluvut 2024

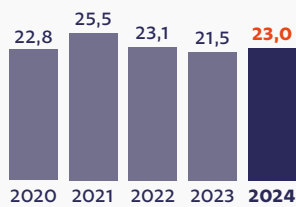
Avainluvut kertovat miten yrityksellä menee.

Yhtiölle tärkeimmät tunnusluvut kuvaavat, miten kannattavaa toiminta on, minkälainen on maksuvalmius ja onko yritys vakavarainen.

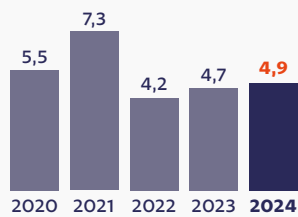
Taulukkojen luvut saadaan tilinpäätöksistä viiden vuoden ajalta.

ROVAKAIRAN AVAINLUVUT

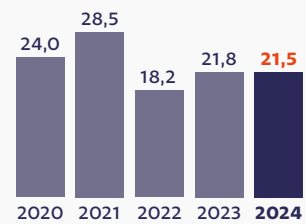
Liikevaihto, M€



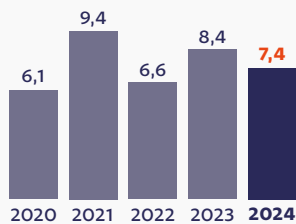
Liikevoitto, M€



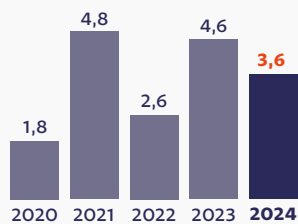
Liikevoitto-%



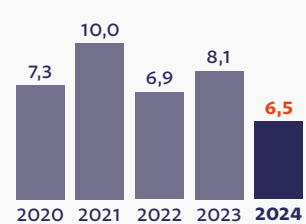
Voitto ennen tp-siirtoja ja veroja, M€



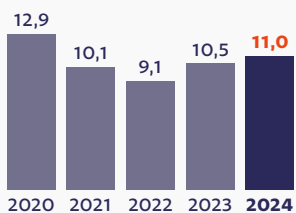
Tilikauden voitto, M€



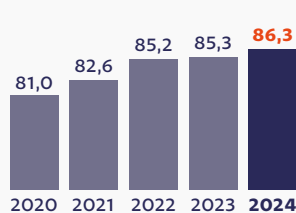
Sijoitetun pääoman tuotto-%



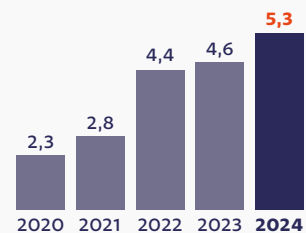
Investoinnit, M€



Omavaraisuusaste-%



Maksuvalmius



Henkilöstö

HENKILÖSTÖKATSAUS

Vuoden 2024 päättyessä konsernin palveluksessa oli yhteensä 74 työntekijää, joista 68 oli vakituisia ja kuusi määräaikaisia. Henkilöstön keski-ikä oli 43 vuotta. Viimeisten viiden vuoden aikana uutta henkilöstöä on rekrytoitu neljä henkilöä eläkkeelle siirtymisten myötä. Palkkoja ja palkkioita maksettiin vuoden aikana yhteensä 4,1 miljoonaa euroa.

HENKILÖSTÖN HYVINVOINTI

KOULUTUS JA KEHITTÄMINEN

Henkilöstön kouluttautumiseen suhtaudutaan kannustavasti, ja vuosittaiset koulutustarpeet määritellään sekä yhtiö- että osastotasolla. Koulutukset jakautuvat pääasiassa neljään kategoriaan:

- Pätevyyskoulutukset
- Ensiapu- ja työsuojelukoulutukset
- Yhtiön strategisten painopisteiden mukaiset koulutukset
- Osasto- ja tehtäväkohtaiset koulutukset

Vuoden aikana järjestettiin yhteensä 87 kehittämistilaisuutta (edellisenä vuonna 92), ja koulutuspäiviä kertyi 284 (487). Henkilöstön koulutukseen panostettiin keskimäärin 3,8 koulutuspäivää per vakituinen työntekijä (edellisenä vuonna 6,4). Tytäryhtiö Rovakairan Verkonrakennuksessa 12 henkilöä suoritti sähköalan ammattitutkinnon tai erikoisammattitutkinnon, ja yksi henkilö valmistui sähköinsinööriksi työn ohessa.

Lakisääteisten koulutusten lisäksi myös omatoimista koulutukseen hakeutumista kannustetaan. Osaava henkilökunta on yhtiön keskeinen voimavara ja itsensä kehittämistä tarvittaessa tuetaan yhtiön toimesta.

TULOSPALKKAUS

Tulospalkkauksella pyritään kannustamaan henkilökuntaa avainasioiden hoitoon, kehittämään uusia toimintatapoja ja lisäämään taloudellisuuden huomioimista toiminnassa. Tulospalkkausperusteet määritellään vuosittain ja ne koostuvat konsernin yhteisistä tavoitteista, yhtiökohtaisista tavoitteista sekä osasto-/henkilökohtaisista tavoitteista.

Vuodesta 2019 alkaen henkilöstöllä on ollut mahdollisuus sijoittaa tulospalkkiot henkilöstörahastoon, joka mahdollistaa tavoitteellisen säästämisen ja verotuksellisesti palkkatuloa edullisemmän tavan nostaa rahastosta varoja rahaston sääntöjen mukaisesti.



Valvomopäällikkö Kimmo Hahtimaa tarkistaa säätilannetta.

HENKILÖSTÖEDUT

Konserni tarjoaa henkilöstölleen monipuolisia etuja, jotka tukevat hyvinvointia ja työhyvinvointia. Keskeisiä henkilöstöetuja ovat muun muassa:

- Laaja vapaa-ajan tapaturmavakuutus, joka kattaa myös urheilussa sattuneet tapaturmat (pois lukien kilpaurheilu)
- Laaja-alainen työterveyshuolto
- E-passi monipuolisilla käyttökohteilla (liikunta, kulttuuri ja hyvinvointi)
- Matkapuhelinetu ja polkupyöräetu
- Virkistystoimikunta
- Henkilöstöetuna vapaa-ajan kiinteistö Levillä
- Henkilöstön aloitelaatikko työmenetelmien ja yhtiön toiminnan kehittämiseksi
- Tulospalkkaus ja henkilöstörahasto
- Joustavat etätyökäytännöt soveltuviin työtehtäviin
- Sähköautojen latauspisteet valmistumassa kaikille toimipaikoille



TYÖHYVINVOINTI

Henkilöstöpolitiikassamme painotetaan avoimuutta, selkeitä käytäntöjä ja henkilöstön hyvinvointia tukevia toimia. Keskeisiä hyvinvointia edistäviä käytäntöjä ovat:

- Omailmoitusmenettely koskien lyhytaikaista sairauspoissaoloa

- Laajennettu johtoryhmä kokoontuu neljä kertaa vuodessa henkilöstöasioiden kehittämistä varten
- Vuosittainen työhyvinvointikysely ja siihen perustuvat kehittämistoimenpiteet
- Aktiivinen tapaturmien ja "läheltä piti" tilanteiden seuranta tavoitteenaan nolla tapaturmaa
- Säännölliset, osastokohtaiset palaverit ja vuosittain järjestettävä koko konsernin henkilöstötilaisuus

Henkilöstömme on yrityksemme menestyksen kulmakivi, ja panostamme jatkuvasti henkilöstön osaamisen kehittämiseen, hyvinvointiin ja viihtyvyyteen. Jatkamme työtä entistä parempien työolosuhteiden ja henkilöstön sitoutumisen edistämiseksi myös tulevina vuosina.



Verkostoasentajat työssään.

Toimitusjohtajan katsaus



Maailman epävaka tilanne on jatkunut koko vuoden. Erityisesti Ukrainan kriisi on vaikuttanut laajasti myös meidän toimintaamme. Materiaalien ja meille kriittisten komponenttien hinnat ja sitä kautta investointien kustannukset eivät ole laskeneet kriisiä edeltävälle tasolle. Onko tästä tullut uusi normaali? Samaan aikaan olemme tehostaneet varautumista niin verkko- kuin fyysisiin uhkiin kriittistä infraa ja tietojärjestelmiä kohtaan. Olemme nyt Natomaa ja pohjoisen Suomen infran ja yhteyksien häirintä ovat arkipäivää.

Sähkömarkkinoita on koeteltu suurten merikaapelirikkojen osalta jo useasti. Vaikutukset vakaaseen hintatasoon ovat negatiivisia. Suurempana tekijänä sähkön hintapiikkeihin on kuitenkin muuttunut tuotantorakenne. Hinta- ja sääherkkää tuuli- ja aurinkotuotantoa rakentuu edelleen Suomeen kovaa vauhtia. Muutoksia tähänkin on nähtävissä. Uusia tuulivoimalapäätöksiä ei ole juurikaan ilmaantunut, sen sijaan lähes kaikki suuret ja pienemmätkin lämmöntuottajat ovat lisänneet polttamisen sijaan sähköllä ohjautuvia varaavia lämpökattiloita. Näitä valmistuu nopealla aikataululla vakauttamaan sähkönhintaan ja toisaalta käyttämään merkittävän määrän sähköä.

Energiamurros on menossa ja se näkyy meilläkin. Olemme siirtoyhtiönä murroksen mahdollistaja. Vaikka suuremmat tuulivoimatuotannot alueellamme odottavat edelleen

lopullisia investointipäätöksiä, pienemmät uuden tuotannon, kuten sähkökattiloiden, aurinkovoiman, tuulivoiman ja sähköautoilun haasteet vaativat myös meiltä tehokasta toimintaa. Ennen varmistettiin vain sähkön siirto asiakkaille, nykyisin ja jatkossa enenemässä määrin sähköä kulkee verkossamme molempiin suuntiin.

”Olemme siirtoyhtiönä murroksen mahdollistaja.”

Rovakaira Oy toimii sähkön siirtäjänä. Me takaamme vakaan siirron toimialueellamme tilanteessa kuin tilanteessa. Toimialueemme kasvua on tukenut edelleen voimakkaasti kasvanut matkailu ja rakentaminen. Myös alueemme kaivostoiminta on jatkanut kasvuaan ja odotamme mielenkiinnolla uusien kaivoshankkeiden etenemistä.

TALOUS

Rovakairan liikevaihto oli 23 miljoonaa euroa, nousua edellisvuodesta on 1,5 miljoonaa euroa. Perusliiketoimintamme tulos oli edelleen vakaa, noin 3,6 miljoonaa euroa, tulokseen sisältyy yli 1 miljoona kertaluonteisia tuottoja. Samaan aikaan suurin yksittäinen kustannuksia nostava tekijä oli Fingridin kantaverkkomaksujen nousu +25 % budjetoituun verrattuna.

Asiakasmäärämme jatkoi kasvuaan ja oli vuoden lopussa yli 32 500 asiakasta. Investoinnit olivat historiallisen korkealla tasolla, 11 miljoonaa euroa. Merkittävin hanke oli Jaatilan kytkinasema ja alueen keskijänniteverkon muutostyöt.

Merkittävä osa verkostamme on jo säävarmaa verkkoa. Sähkölinojen siirrot pois metsästä teiden varteen ja maakaapelointi ovat pikkuhiljaa vähentämässä erityisesti talvisään aiheuttamia katkoja. Kokonaan näistä ikävistä katkoista ei päästä eroon ja runsaana tykkylumitalvena ongelmia on edelleen. Viime vuosi oli kuitenkin myös sään ja häiriöiden suhteen hyvä. Sään aiheuttamat katkot vähenivät puoleen edelliseen vuoteen verrattuna.

Uusien mittarien asennustyöt on aloitettu. Lähes kaikki kotitalouksien mittarit tullaan vaihtamaan seuraavan sukupolven mittareihin tulevan kahden vuoden aikana. Uudet mittarit mahdollistavat luennan viidentoista minuutin jaksoissa sekä tarkemman sähkönkulutuksen ja –laadun seurannan. Tästä on apua niin mittaroitavan kohteen asiakkaille, kuin meille sähkön siirtäjille.

YHTIÖN TULEVAISUUDEN NÄKYMIÄ

Vuoden 2025 aikana tulemme yhtiöittämään verkkoliiketoimintamme omaan yhtiöön. Tämä on osa uuden sähkömarkkinalain vaatimuksia ja toiminnan tehostamista. Organisoidumme

vastaamaan toimialueemme ja alan kasvuun. Maaseutumaisten sähköverkkoyhtiöiden osalta tehtävät investoinnit ovat osoittautumassa haasteeksi monelle yhtiölle, me olemme valmiita jatkamaan säävarman verkon investointeja ja vihreän siirtymän mahdollistamista.

”Me olemme valmiita jatkamaan säävarman verkon investointeja ja vihreän siirtymän mahdollistamista.”

Yhtiömme talous on kehittynyt suunnitelmien mukaan ja mahdollistaa tehokkaan toiminnan. Lähimpinä vuosina tulemme investoimaan entistä enemmän taajamien ulkopuolella sijaitseviin kohteisiin. Samaan aikaan tavoitteemme on kuitenkin pitää siirtohinnot kohtuullisina.

KIITOS

Kiitos kuluneesta vuodesta 2024 henkilökunnalle ja kaikille sidosryhmille. Uskomme yhteistyöhön kuten tekin. Yhdessä teemme sähköistä tulevaisuutta Lappiin.

Timo Virikko
toimitusjohtaja

Verkkopalvelut

KATSAUS TOIMINTOIHIN

SÄHKÖNJAKELUN KESKEYTYKSET 2024

Asiakkaille odottamattomista keskeytyksistä aiheutunut keskimääräinen keskeytysaika (CAIDI) oli vuoden aikana 0,45 tuntia. Keskeytysajasta suurin osa tuli keskijänniteverkossa tapahtuneista vikatilanteista. Keskijänniteverkon vikoja oli vuoden aikana yhteensä 252 (416) kappaletta. Edellisten viiden vuoden aikana keskijänniteverkossa on ollut vikoja keskimäärin noin 250 kappaletta vuodessa mikä tarkoittaa, että vuoden 2024 vikamäärä jäi keskimääräiselle tasolle. Verrattaessa vikamäärää pelkästään kahteen aiempaan vuoteen jäi vikamäärä pienemmäksi, koska tykkylumen osalta vuosi oli helpompi.

valtaosa oli verkkoinvestointeja. Suurin yksittäinen investointi oli Jaatilan uusi 20 kV kytkinasema ja siihen liittyvät keskijänniteverkon muutokset.

Jatkoimme sähkömarkkinalain vaatimusten mukaisesti investointeja säävarmaan sähköverkkoon. Vuoden aikana valmistui noin 24 kilometriä 20 kV:n maakaapeliverkkoa ja metsistä teiden reunoille saneerasimme noin 90 kilometriä 20 kV:n ilmalinjoja. Lisäksi saneerasimme kymmenien muuntopiirien pienjänniteverkot. Vuoden 2024 jälkeen noin 68 prosenttia asiakkaistamme oli säävarman sähköverkon piirissä ja olemmekin näin sähkömarkkinalain vaatimuksien mukaisessa aikataulussa säävarman verkon rakentamisessa.

SÄÄVARMAN VERKON RAKENTAMINEN JATKUI

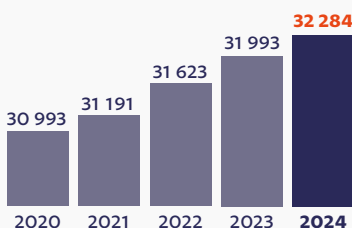
Vuonna 2024 käytimme investointeihin 11 (10,5) miljoonaa euroa. Investoinneista

KÄYTTÖPAIKKOJEN MÄÄRÄN MUUTOS

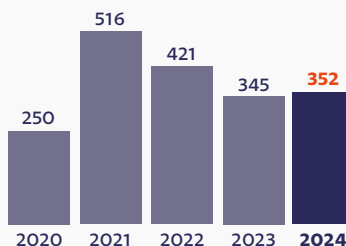
Sähköä siirrettiin jakelualueemme asiakkaille 804 GWh. Siirtomäärä kasvoi edelliseen vuoteen verrattuna noin 3 prosenttia. Kasvu selittyi pääosin matkailun ja teollisuuden sähkökäytön

lisäntymisellä, sillä lämmitystarpeeltaan vuosi 2024 oli 5 prosenttia lauhempi verrattuna edelliseen vuoteen.

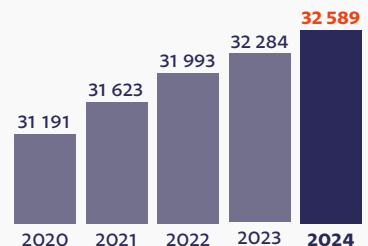
Vuoden alussa, kpl



Uudet, kpl



Vuoden lopussa, kpl



Rovakairan Verkonrakennus Oy



Rovakairan Verkonrakennus Oy on sähköjakeluverkkojen, niihin kuuluvien laitteistojen, katuvalaistusten sekä valokuituverkkojen rakentamisen ja ylläpidon asennuspalveluita tarjoava yritys. Yrityksen omistaa Rovakaira Oy. Rovakairan Verkonrakennuksen toimipisteet sijaitsevat Napapiirillä, Kittilässä ja Sodankylässä. Toiminta-alueemme on siten erittäin laaja ja pystymme toimimaan nopeasti ja joustavasti koko Pohjois-Suomen alueella.

Muutimme organisaatiota vuonna 2024. Entinen alueorganisaatio muuttui tehtäväpohjaiseksi malliksi. Toimintaa tehostetaan niin, että uudet työnjohtajat tekevät tarvittaessa myös asentajan tehtäviä. Näin pidämme huolen, että työnjohtajat ovat entistä paremmin tietoisia, mitä työmailla tehdään. Vuoden 2024 liikevaihto oli 14,7 (14,5) miljoonaa euroa.

”Rakensimme viime vuonna ennätysmäärän uutta sähköjakeluverkkoa asiakkaillemme.”

Rakensimme viime vuonna ennätysmäärän uutta sähköjakeluverkkoa asiakkaillemme. Uusia työntekijöitä on palkattu kaksi henkilöä vakituisiin ja määräaikaisiin työsuhteisiin tai oppisopimuksella, kahdella henkilöllä päättyi sopimus. Energiaviraston uuden valvontamallin kokonaisvaikutuksiin sopeutuminen on aloitettu. Rakennusyksiköiden sisällön ja rakennustapojen muutos ovat erittäin tärkeitä kustannustehokkuuden saavuttamisessa.

Jari Jaakola
toimitusjohtaja

Hallinto ja organisaatio

ROVAKAIRA KONSERNI



HALLITUS

Puheenjohtaja

Reijo Kyrö Kittilä

Sihteeri

Hallituksen sihteerinä on toiminut talousjohtaja **Marianne Kumpulehto**, HTM

Varapuheenjohtaja

Eila Kivioja Sodankylä

Toimitusjohtaja

Timo Virikko, KTM

Varsinaiset jäsenet

Jukka Aula Rovaniemi

Ville Jokela Kittilä

Mikko Maijala Sodankylä

Paula Nevalainen Kittilä

Viljo Pesonen Sodankylä

Anna-Kaisa Teurajärvi

Rovaniemi

Jukka Uimaniemi

Rovaniemi

Tilintarkastaja

TALVEA Tarkastuspalvelut Oy, vastuullisena tilintarkastajana **Marko Paasovaara**, KHT, JHT

Varajäsenet

Jari Hyvönen Sodankylä

Jaakko Raivio Rovaniemi

Oula Vuoli Kittilä

JOHTORYHMÄ

Rovakaira Oy:n toimitusjohtaja

Timo Virikko

Rovakairan Verkonrakennus Oy:n toimitusjohtaja

Jari Jaakola

Rovakaira Oy:n talousjohtaja

Marianne Kumpulehto

Rovakaira Oy:n kehitysjohtaja

Marko Haaranen

Rovakaira Oy:n verkkojohtaja

Jyri Tiuraniemi

Toimintakertomus

YHTIÖN TOIMIALA JA RAKENNE

Yhtiö harjoittaa verkkoliiketoimintaa Rovaniemen kaupungin ja Kittilän sekä Sodankylän kuntien alueella. Jakelualueen toimitusvelvollisena sähkönmyyjänä on toiminut 1.12.2021 alkaen Lumme Energia Oy.

Rovakaira Oy kuuluu emoyhtiönä konserniin, jonka tytäryhtiöinä ovat 100 prosentin omistusosuudella Rovakairan Verkonrakennus Oy ja 73,3 prosentin omistusosuudella Kittilän Alueverkko Oy. Yhtiö on lisäksi Energiapolar Oy:n, Kittilän Aluelämpö Oy:n, Rantakairan Sähkö Oy:n, Pohjois-Suomen Energiatieto Oy:n ja Asunto Oy Immelkotsan osakas.

OLENNAISET TAPAHTUMAT TILIKAUDELLE JA SEN PÄÄTTYMISEN JÄLKEEN

Sähkön käyttö kasvoi noin 3 prosentin edelliseen vuoteen verrattuna. Siirtomäärän kasvua selittää lämmitystarpeeltaan 5 prosenttia kylmempi vuosi verrattuna edelliseen vuoteen sekä sähköenergian

keskihinnan laskeminen vuoteen 2023 verrattuna. Siirto asiakkaille oli 804 (778) gigawattituntia.

Tilikaudella käytettiin rahaa investointeihin 11 (10,5) miljoonaa euroa. Valmistuneiden verkostoinvestointien määrä oli 10,3 (10,5) miljoonaa. Keskeneräisiä investointeja oli tilikauden lopussa 4,6 (3,8) miljoonaa euroa. Investoinnit kohdistuivat pääasiassa säävarman verkon rakentamiseen.

Asiakkaiden sähkönkäyttöpaikkoja oli vuoden lopussa 32 589 (32 284) kpl. Käyttöpaikkojen muutos tilikaudella oli 305 (291) kpl. Taseeseen kirjattavia liittymismaksuja kertyi 0,5 (1,0) miljoonaa euroa.

Yhtiön maksuvalmius oli hyvä. Yhtiön rahoitusvälineet on kirjattu hankinta-arvoonsa tai sitä alempaan tilinpäätöshetken markkina-arvoon. Rahoitusarvopapereiden arvonmuutoksia kirjattiin tilikaudella - 159 192 (618 338) euroa.

YHTIÖN JA KONSERNIN TALOUDELLISTA TILAA KUVAAVAT TUNNUSLUVUT

	EMOYHTIÖ 2024	EMOYHTIÖ 2023	KONSERNI 2024	KONSERNI 2023
Liikevaihto, 1000 €	22 996	21 485	34 830	33 525
Liikevoitto, 1000 €	4 938	4 680	4 202	4 528
Liikevoitto, % liikevaihdosta	21,5	21,8	12,1	13,5
Voitto ennen tilinpäätössiirtoja ja veroja, 1000 €	7 354	8 381	5 693	5 895
Voitto ennen tilinpäätössiirtoja ja veroja, % liikevaihdosta	32,0	39,0	16,3	17,6
Tilikauden voitto, 1000 €	3 602	4 641	4 405	4 896
Oman pääoman tuotto, %	10,4	13,7	7,7	9,1
Sijoitetun pääoman tuotto, %	6,5	8,1	4,3	6,1
Omavaraisuusaste, %	86,3	85,3	82,8	83,9
	EMOYHTIÖ 2024	EMOYHTIÖ 2023	KONSERNI 2024	KONSERNI 2023
Henkilökunnan määrä keskimäärin tilikaudella	23	25	78	75
- Toimihenkilöt	20	22	26	28
- Työntekijät	3	3	52	47
Miehet	12	13	67	63
Naiset	11	12	11	12

Konsernissa on käytössä tulospalkkaus, jolla pyritään kannustamaan henkilökuntaa avainasioiden hoitoon sekä lisäämään taloudellisuuden huomioimista toiminnassa. Henkilöstöllä on edustus yhtiön johtoryhmissä.

ARVIO TODENNÄKÖISESTÄ TULEVASTA KEHITYKSESTÄ

Budjetoitu sähkönsiirto asiakkaille on 819 gigawattituntia ja budjetoitu liikevaihto 24,3 miljoonaa euroa. Tilikaudelle 2025 budjetoidut investoinnit ovat 15,9 miljoonaa euroa. Suurin osa investoinneista on säävarman verkon investointeja ja yhtenä merkittävänä investointina on myös mittariprojekti 2,4 miljoonaa euroa.

ARVIO TOIMINNAN RISKEISTÄ JA EPÄVARMUUSTEKIJÖISTÄ

Verkkotoiminnan merkittävimmät riskit liittyvät häiriöihin sähkönjakelussa. Laaja-alaisista ja pitkistä sähkökatkoista voi aiheutua mittavat kustannukset korjaustöiden ja asiakkaille maksettavien korvausten takia. Mahdolliset sähköntoimituksen vikakeskeytykset pyritään minimoimaan varallaolojärjestelmällä ja ennakoimalla huoltotyöt vika-alttiisiin kohteisiin. Suurhäiriötilanteita varten yhtiössä on laadittu varautumissuunnitelma. Vuoden aikana on panostettu merkittävästi kyberturvallisuuden parantamiseen. Tietoturvakäytäntöjä on päivitetty ja vahvistettu sekä otettu käyttöön uusia teknologisia ratkaisuja, joilla on parannettu tietojärjestelmien suojausta ja organisaation häiriönsietokykyä. Lisäksi yhtiö on osallistunut alan yhteisiin varautumisharjoituksiin. Harjoitusten myötä on syvennetty yhteistyötä viranomaisten ja muiden toimijoiden kanssa sekä kehitetty henkilöstön valmiuksia reagoida mahdollisiin turvallisuushaasteisiin. Työtä kyberturvallisuuden vahvistamiseksi ja varautumiskyvyn kehittämiseksi jatketaan määrätietoisesti myös tulevana vuonna.

Energiavirasto vahvisti vuoden 2023 lopulla valvontamenetelmät kuudennelle ja seitsemännelle valvontajaksolle vuosille 2024–

2031. Valvontamalliin tuli merkittäviä muutoksia, kuinka verkkoyhtiöiden tärkeintä omaisuutta eli sähköverkoja ja siihen liittyviä komponentteja arvioidaan tulevaisuudessa. Verkon arvon jäädyttäminen investointihetken tulee tulevaisuudessa laskemaan verkko-omaisuuden arvoa merkittävästi, heikentää verkkoyhtiöiden taloustilannetta ja mahdollisuutta toteuttaa säävarmaan verkkoon liittyvät investoinnit. Olemme mukana alan toimijoiden kanssa markkinaoikeuteen tekemässä valituksessa valvontamalliin tehtyihin muutoksiin liittyen.

Yhtiön asiakkaista oli säävarmassa verkossa 68 prosenttia vuoden lopussa. Lain mukaan säävarmat verkot on suunniteltava, rakennettava ja ylläpidettävä siten, että sähkökatko asemakaava-alueella olisi enintään 6 tuntia ja muilla alueilla enintään 36 tuntia.

YMPÄRISTÖTEKIJÄT

Verkkoliiketoiminnan merkittävimmät ympäristövaikutukset liittyvät sähköverkon suunnitteluun, rakentamiseen sekä verkoston ylläpitoon. Ympäristövaikutuksia ovat muun muassa johtolinjojen maisemalliset vaikutukset, verkoston saneerauksista syntyvän purkumateriaalin kuormitus ja materiaalien kuljetuksista syntyvät päästöt sekä koko toiminnan energian käyttö. Maisemalliset näkökohdat pyritään ottamaan huomioon jo sähköverkon suunnittelussa.

Yhtiön palveluiden tuotannossa ja investoinneissa käytetään parasta taloudellisesti toteuttamiskelpoista tekniikkaa. Ympäristöasioita seurataan ja seurannasta saadun tiedon pohjalta toimintaa kehitetään ympäristöä entistä vähemmän kuluttavaksi. Materiaalien, polttoaineiden ja energian käytössä pyritään säästäväisyyteen. Käytöstä poistettu materiaali kierrätetään mahdollisuuksien mukaan uusiokäyttöön. Ongelmajäte toimitetaan käsittelylaitoksille. Kyllästettyjen pylväiden keräys ja käsittely toteutetaan määräysten mukaisesti. Toiminnan suunnittelussa huomioidaan toimialueen pitkät etäisyydet. Tehtävät ja työt yhdistellään siten, että kuljetusten päästöt ovat vähäiset, ja että

toimintaan käytetyn energian ja materiaalien käyttö on tehokasta. Asiakaspalvelussa annetaan aktiivisesti energiansäästöneuvontaa. Kun huomataan tehostamismahdollisuuksia asiakkaan energiankäytössä, asiakasta neuvotaan säästötoimenpiteiden toteuttamisessa.

HALLITUKSEN EHDOTUS JAKOKELPOISEN VAPAAN OMAN PÄÄOMAN KÄYTÖSTÄ

Jakokelpoinen vapaa oma pääoma 31.12.2024

Liittymismaksurahasto	573 733,99
Edellisten tilikausien voitto	16 894 864,30
Tilikauden voitto	3 602 385,35
Jakokelpoinen vapaa oma pääoma yhteensä	21 070 983,64

Hallitus esittää jaettavaksi osinkoina 1 261 424,40 euroa eli 1,2 euroa/osake. Hallituksen näkemyksen mukaan yhtiön taloudellisessa tilassa ei ole tapahtunut olennaisia muutoksia eikä ehdotettu osingonjako vaaranna yhtiön maksukykyä.

YHTIÖN OSAKEPÄÄOMA OSAKELAJEITTAIN

Rovakaira Oy:n osakkeet siirrettiin arvo-osuusjärjestelmään 1.6.2017 alkaen. Vuoden vaihteeseen mennessä liikkeeseen lasketusta osakekannasta 98,1 % oli siirretty järjestelmään. Jälki-ilmoittautumisaika on vähintään 10 vuotta.

	Arvo-osuusjärjestelmään siirretyt kpl	Liikkeeseen lasketut kpl	€
A-osakkeet	3 639	5 852	898
B-osakkeet	34 611	52 107	998
K-osakkeet	1 007 150	1 007 150	154 583
Yhteensä	1 045 400	1 065 109	163 479

B- ja K-osakkeiden omistajanvaihtoon vaaditaan hallituksen suostumus. K-osakkeenomistajalla on lunastusoikeus K-osakkeisiin K-osakkeiden omistajanvaihdossa. Osakkeenomistajia on arvo-osuusjärjestelmään rekisteröity 344 (yhteensä liikkeeseen lasketuilla osakkeilla 1 113).

OMAT OSAKKEET

Yhtiö on ostanut tilikauden aikana 246 (314) omaa osaketta yhtiökokouksen valtuutuksen nojalla 36 euron kappalehintaan. Ostetuista osakkeista on A-osakkeita 26 (30) ja B-osakkeita 220 (284). Kaikkiaan yhtiöllä on tilikauden päättyessä hallussaan omia osakkeita 13 922 kpl, 1 575 A- ja 12 347 B-osaketta (näistä arvo-osuustilillä 11 928 kpl, 1 196 A-osaketta ja 10 732 B-osaketta). Osakkeet ovat 1,3 (1,28) prosenttia yhtiön koko osakemäärästä ja kaikkien osakkeiden yhteenlasketusta äänimäärästä.

LÄHIPIIRILAINAT

Yhtiöllä on lainasaatavaa Kittilän Alueverkko Oy:ltä 219 916,80 euroa. Korke on sidottu 6 kuukauden euribor korkoon.



TULOSLASKELMA, €

ROVAKAIRA	1.1.-31.12.2024	1.1.-31.12.2023
LIIKEVAIHTO	22 996 358,90	21 484 613,05
Valmiiden ja keskener. tuotteiden varaston muutos	-32 171,00	46 172,00
Liiketoiminnan muut tuotot	103 462,50	99 251,42
Materiaalit ja palvelut		
Aineet, tarvikkeet ja tavarat		
Ostot tilikauden aikana	-768 716,96	-962 827,80
Varastojen lisäys (-) tai vähennys (+)	43 750,00	0,00
Ulkopuoliset palvelut	-6 274 032,07	-5 156 165,37
Materiaalit ja palvelut yhteensä	-6 998 999,03	-6 118 993,17
Henkilöstökulut		
Palkat ja palkkiot	-1 420 203,69	-1 480 237,72
Henkilösivukulut		
Eläkekulut	-197 678,73	-322 621,74
Muut henkilösivukulut	-45 294,48	-46 317,97
Henkilöstökulut yhteensä	-1 663 176,90	-1 849 177,43
Poistot ja arvonalentumiset		
Suunnitelman mukaiset poistot	-6 920 161,53	-6 564 643,20
Arvonalentumiset pys.vastaavien hyödykkeistä	0,00	-112 414,92
Poistot ja arvonalentumiset yhteensä	-6 920 161,53	-6 677 058,12
Liiketoiminnan muut kulut	-2 546 819,79	-2 304 859,78
LIIKEVOITTO (-TAPPIO)	4 938 493,15	4 679 947,97
Rahoitustuotot ja -kulut		
Tuotot osuuksista omistusyhteisyryyksissä	923 894,20	2 468 202,50
Tuotot muista pysyvien vastaavien sijoituksista		
Muilta	0,00	20 200,00
Muut korko- ja rahoitustuotot		
Saman konsernin yritysiltä	22 353,01	29 133,97
Muilta	1 771 483,04	950 181,40
Arvonalentumiset vaihtuvien vastaavien rahoitusarvopapereista	-159 192,07	618 337,87
Korkokulut ja muut rahoituskulut		
Muille	-142 689,96	-385 130,34
Rahoitustuotot ja -kulut yhteensä	2 415 848,22	3 700 925,40
VOITTO (TAPPIO) ENNEN TILINPÄÄTÖSSIIRTOJA JA VEROJA	7 354 341,37	8 380 873,37
Tilinpäätössiirrot		
Poistoeron muutos	-3 042 627,52	-3 355 613,59
Tuloverot	-709 328,50	-384 044,12
TILIKAUDEN VOITTO (TAPPIO)	3 602 385,35	4 641 215,66

TASE, €

ROVAKAIRA	31.12.2024	31.12.2023
VASTAAVA		
PYSYVÄT VASTAAVAT		
Aineettomat hyödykkeet		
Aineettomat oikeudet	952 622,55	1 002 535,94
Muut pitkävaikutteiset menot	510 565,19	568 100,16
Aineettomat hyödykkeet yhteensä	1 463 187,74	1 570 636,10
Aineelliset hyödykkeet		
Maa- ja vesialueet	211 979,60	159 453,60
Rakennukset ja rakennelmat	5 033 531,31	4 834 789,43
Verkosto	80 208 759,29	76 991 083,50
Koneet ja kalusto	3 495 640,12	3 464 849,40
Muut aineelliset hyödykkeet	150 194,70	135 283,26
Ennakkomaksut ja keskeneräiset hankinnat	4 603 169,73	3 887 376,32
Aineelliset hyödykkeet yhteensä	93 703 274,75	89 472 835,51
Sijoitukset		
Osuudet saman konsernin yrityksissä	5 603 272,26	5 465 272,26
Osuudet omistusyhteisyhteisöissä	1,00	211 916,80
Muut osakkeet ja osuudet	70 571,74	70 571,74
Sijoitukset yhteensä	5 673 845,00	5 747 760,80
PYSYVÄT VASTAAVAT YHTEENSÄ	100 840 307,49	96 791 232,41
VAIHTUVAT VASTAAVAT		
Vaihto-omaisuus		
Tavarat	43 750,00	0,00
Vaihto-omaisuus yhteensä	43 750,00	0,00
Pitkäaikaiset saamiset		
Saamiset saman konsernin yrityksiltä	134 285,16	134 285,16
Pitkäaikaiset saamiset yhteensä	134 285,16	134 285,16
Lyhytaikaiset saamiset		
Myyntisaamiset	5 288 774,02	4 031 577,34
Saamiset saman konsernin yrityksiltä	59 995,65	47 604,69
Saamiset omistusyhteisyhteisöiltä	46,28	41,20
Muut saamiset	11 531,13	12 857,50
Siirtosaamiset	1 276 124,38	37 038,22
Lyhytaikaiset saamiset yhteensä	6 636 471,46	4 129 118,95
Rahoitusarvopaperit		
Muut osakkeet ja osuudet	14 534 375,51	15 763 740,06
Rahoitusarvopaperit yhteensä	14 534 375,51	15 763 740,06
Rahat ja pankkisaamiset	12 464 529,90	13 052 340,55
VAIHTUVAT VASTAAVAT YHTEENSÄ	33 813 412,03	33 079 484,72
VASTAAVA	134 653 719,52	129 870 717,13

TASE, €

ROVAKAIRA	31.12.2024	31.12.2023
VASTATTAVAA		
OMA PÄÄOMA		
Osakepääoma	163 478,66	163 478,66
Muut rahastot		
Liittymismaksurahasto	573 733,99	573 733,99
Muut rahastot yhteensä	573 733,99	573 733,99
Edellisten tilikausien voitto/tappio	16 894 864,30	13 527 962,86
Tilikauden voitto/tappio	3 602 385,35	4 641 215,66
OMA PÄÄOMA YHTEENSÄ	21 234 462,30	18 906 391,17
Tilinpäätössiirtojen kertymä		
Poistoero	56 408 350,65	53 365 723,13
Tilinpäätössiirtojen kertymä	56 408 350,65	53 365 723,13
VIERAS PÄÄOMA		
Pitkäaikainen vieras pääoma		
Lainat rahoituslaitoksilta	833 333,32	1 111 111,10
Liittymismaksut	49 716 394,63	49 196 682,11
Pitkäaikainen vieras pääoma yhteensä	50 549 727,95	50 307 793,21
Lyhytaikainen vieras pääoma		
Lainat rahoituslaitoksilta	277 777,78	277 777,78
Saadut ennakot	162 821,05	49 072,77
Ostovelat	1 131 033,32	1 072 801,24
Velat saman konsernin yrityksille	931 862,01	1 582 065,31
Muut velat	3 339 285,31	3 428 419,79
Siirtovelat	618 399,15	880 672,73
Lyhytaikainen vieras pääoma yhteensä	6 461 178,62	7 290 809,62
VIERAS PÄÄOMA YHTEENSÄ	57 010 906,57	57 598 602,83
VASTATTAVAA	134 653 719,52	129 870 717,13

RAHOITUSLASKELMA, 1 000 €

ROVAKAIRA	1.1.-31.12.2024	1.1.-31.12.2023
LIIKETOIMINNAN RAHAVIRTA		
Voitto /tappio ennen veroja	7 354	8 381
Oikaisut:		
Suunnitelman mukaiset poistot	6 920	6 565
Rahoitustuotot ja -kulut	-2 416	-3 701
Realisoitumattomat arvomuutokset	-159	731
Rahavirta ennen käyttö pääoman muutosta	11 699	11 975
Käyttöpääoman muutos		
Lyhytaikaisten liikesaamisten lisäys (-) / vähennys (+)	-2 396	651
Vaihto-omaisuuden lisäys (-) / vähennys (+)	-44	0
Lyhytaikaisten korottomien velkojen lisäys (+) / vähennys (-)	-559	11
Liiketoiminnan rahavirta ennen rahoituseriä ja veroja	8 701	12 637
Maksetut korot ja maksut muista liiketoiminnan rahoituskuluista	-133	-371
Saadut korot liiketoiminnasta	1 603	801
Saadut osingot liiketoiminnasta	191	178
Maksetut välittömät verot	-1 100	717
Liiketoiminnan rahavirta	9 261	13 963
INVESTOINTIEN RAHAVIRTA		
Investoinnit aineellisiin ja aineettomiin hyödykkeisiin	-11 043	-10 553
Investoinnit muihin sijoituksiin	74	0
Luovutusvoitot muista sijoituksista	0	0
Saadut osingot investoinneista	924	2 488
Investointien rahavirta	-10 045	-8 065
RAHOITUKSEN RAHAVIRTA		
Omien osakkeiden hankkiminen	-13	-12
Maksetut osingot	-1 262	-1 262
Liittymismaksujen lisäys	520	1 040
Pitkäaikaisten lainojen takaisinmaksut	-278	-278
Rahoituksen rahavirta	-1 032	-512
Rahavarojen lisäys (+) / vähennys (-)	-1 817	5 386
Rahavarat tilikauden alussa	28 816	23 430
Rahavarat tilikauden lopussa	26 999	28 816

KONSERNIN TULOSLASKELMA, €

	1.1.-31.12.2024	1.1.-31.12.2023
LIIKEVAIHTO	35 056 658,73	33 524 715,98
Keskeneräisen tuotannon varaston muutos	-736 403,00	-558 592,00
Liiketoiminnan muut tuotot	50 662,58	40 805,69
Materiaalit ja palvelut		
Aineet, tarvikkeet ja tavarat		
Ostot tilikauden aikana	-7 333 792,24	-8 213 533,42
Varastojen lisäys (-) tai vähennys (+)	-389 864,94	0,00
Ulkopuoliset palvelut	-5 890 652,93	-4 771 247,91
Materiaalit ja palvelut yhteensä	-13 614 310,11	-12 984 781,33
Henkilöstökulut		
Palkat ja palkkiot	-4 339 235,43	-4 244 669,18
Henkilösivukulut		
Eläkekulut	-689 198,25	-802 661,83
Muut henkilösivukulut	-153 891,05	-156 698,92
Henkilöstökulut yhteensä	-5 182 324,73	-5 204 029,93
Poistot ja arvonalentumiset		
Suunnitelman mukaiset poistot	-7 040 355,09	-6 748 393,28
Poistot ja arvonalentumiset yhteensä	-7 040 355,09	-6 748 393,28
Liiketoiminnan muut kulut	-4 104 607,81	-3 541 228,78
LIIKEVOITTO (-TAPPIO)	4 429 320,57	4 528 496,35
Rahoitustuotot ja -kulut		
Tuotot muista pysyvien vastaavien sijoituksista		
Osuus osakkuusyritysten voitosta (tappiosta)	14 961,30	166 800,14
Muilta	0,00	20 200,00
Muut korko- ja rahoitustuotot		
Muilta	1 781 325,65	950 705,59
Arvonalentum. vaihtuv. vastaav. rah.arvopap.	-159 192,07	618 337,87
Korkokulut ja muut rahoituskulut		
Muille	-145 941,61	-389 434,03
Rahoitustuotot ja -kulut yhteensä	1 491 153,27	1 366 609,57
VOITTO (TAPPIO) ENNEN TILINPÄÄTÖSSIIRTOJA JA VEROJA	5 920 473,84	5 895 105,92
Tuloverot		
Tilikauden ja aikaisempien tilikausien tuloverot	-708 828,12	-383 887,72
Laskennalliset verot	-605 731,47	-635 472,90
Tuloverot yhteensä	-1 314 559,59	-1 019 360,62
Vähemmistöosuudet	26 269,37	19 859,59
TILIKAUDEN VOITTO (TAPPIO)	4 632 183,62	4 895 604,89

KONSERNITASE, €

	31.12.2024	31.12.2023
VASTAAVAA		
PYSYVÄT VASTAAVAT		
Aineettomat hyödykkeet		
Aineettomat oikeudet	1 065 382,55	1 021 615,94
Konserniliikearvo	55 145,73	0,00
Muut pitkävaikutteiset menot	555 880,57	589 333,03
Aineettomat hyödykkeet yhteensä	1 676 408,85	1 610 948,97
Aineelliset hyödykkeet		
Maa- ja vesialueet	211 979,60	281 453,60
Rakennukset ja rakennelmat	5 033 531,31	4 834 789,43
Verkosto	76 288 421,67	73 590 882,11
Koneet ja kalusto	4 724 996,93	4 232 111,30
Muut aineelliset hyödykkeet	150 194,70	135 283,26
Ennakkomaksut ja keskeneräiset hankinnat	2 456 088,46	738 665,75
Aineelliset hyödykkeet yhteensä	88 865 212,67	83 813 185,45
Sijoitukset		
Osuudet omistusyhteisyriyksissä	7 362,03	1 128 210,73
Muut osakkeet ja osuudet	70 571,74	70 571,74
Sijoitukset yhteensä	77 933,77	1 198 782,47
PYSYVÄT VASTAAVAT YHTEENSÄ	90 619 555,29	86 622 916,89
VAIHTUVAT VASTAAVAT		
Vaihto-omaisuus		
Keskeneräiset tuotteet	2 195 814,00	3 762 934,00
Tavarat	473 023,06	0,00
Vaihto-omaisuus yhteensä	2 668 837,06	3 762 934,00
Lyhytaikaiset saamiset		
Myyntisaamiset	6 295 697,88	5 285 256,63
Saamiset omistusyhteisyriyksiltä	46,28	41,20
Muut saamiset	94 433,10	61 650,77
Siirtosaamiset	1 278 153,21	49 608,66
Lyhytaikaiset saamiset yhteensä	7 668 330,47	5 396 557,26
Rahoitusarvopaperit		
Muut osakkeet ja osuudet	14 534 375,51	15 763 740,06
Rahoitusarvopaperit yhteensä	14 534 375,51	15 763 740,06
Rahat ja pankkisaamiset	14 075 895,64	13 837 146,88
VAIHTUVAT VASTAAVAT YHTEENSÄ	38 947 438,68	38 760 378,20
VASTAAVAA	129 566 993,97	125 383 295,09

KONSERNITASE, €

	31.12.2024	31.12.2023
VASTATTAVAA		
OMA PÄÄOMA		
Osakepääoma	163 478,66	163 478,66
Muut rahastot		
Liittymismaksurahasto	573 733,99	573 733,99
Muut rahastot yhteensä	573 733,99	573 733,99
Edellisten tilikausien voitto/tappio	51 964 360,92	48 402 408,57
Tilikauden voitto/tappio	4 632 183,62	4 895 604,89
OMA PÄÄOMA YHTEENSÄ	57 333 757,19	54 035 226,11
VÄHEMMISTÖOSUUS	1 282 578,19	1 330 461,93
VIERAS PÄÄOMA		
Pitkäaikainen vieras pääoma		
Lainat rahoituslaitoksilta	833 333,32	1 111 111,10
Liittymismaksut	49 716 394,63	49 196 682,11
Muut pitkäaikaiset velat	66 726,14	66 726,14
Laskennalliset verovelat	11 758 743,96	11 153 012,49
Pitkäaikainen vieras pääoma yhteensä	62 375 198,05	61 527 531,84
Lyhytaikainen vieras pääoma		
Lainat rahoituslaitoksilta	277 777,78	277 777,78
Saadut ennakot	279 990,05	183 244,77
Ostovelat	2 094 501,57	1 809 339,00
Muut velat	4 093 568,49	4 175 598,16
Siirtovelat	1 829 622,65	2 044 115,50
Lyhytaikainen vieras pääoma yhteensä	8 575 460,54	8 490 075,21
VIERAS PÄÄOMA YHTEENSÄ	70 950 658,59	70 017 607,05
VASTATTAVAA	129 566 993,97	125 383 295,09

RAHOITUSLASKELMA, 1 000 €

1.1.-31.12.2024

1.1.-31.12.2023

KONSERNI

LIIKETOIMINNAN RAHAVIRTA		
Voitto /tappio ennen veroja	5 920	5 895
Oikaisut:		
Suunnitelman mukaiset poistot	7 040	6 636
Rahoitustuotot ja -kulut	-1 476	-1 200
Realisoitumattomat arvomuutokset	-159	731
Osuus osakkuusyhtiön tuloksesta	-15	-167
Rahavirta ennen käyttöpääoman muutosta	11 310	11 895
Käyttöpääoman muutos		
Lyhytaikaisten liikesaamisten lisäys (-) / vähennys (+)	-2 161	91
Vaihto-omaisuuden lisäys (-) / vähennys (+)	1 094	605
Lyhytaikaisten korottomien velkojen lisäys (+) / vähennys (-)	357	-101
Liiketoiminnan rahavirta ennen rahoituseriä ja veroja	10 601	12 490
Maksetut korot ja maksut muista liiketoiminnan rahoituskuluista	-137	-377
Saadut korot liiketoiminnasta	1 590	773
Saadut osingot liiketoiminnasta	191	178
Maksetut välittömät verot	-1 100	730
Liiketoiminnan rahavirta	11 145	13 793
INVESTOINTIEN RAHAVIRTA		
Investoinnit aineellisiin ja aineettomiin hyödykkeisiin	-12 158	-10 478
Investoinnit muihin sijoituksiin	131	0
Luovutusvoitot muista sijoituksista	0	0
Saadut osingot investoinneista	924	2 488
Investointien rahavirta	-11 103	-7 989
RAHOITUKSEN RAHAVIRTA		
Omien osakkeiden hankkiminen	-13	-12
Pitkäaikaisten lainojen takaisinmaksut	-278	-278
Maksetut osingot	-1 262	-1 262
Liittymismaksujen lisäys	520	1 040
Rahoituksen rahavirta	-1 032	-512
Rahavarojen lisäys (+) / vähennys (-)	-991	5 292
Rahavarat tilikauden alussa	29 601	24 309
Rahavarat tilikauden lopussa	28 610	29 601

Strategia

ARVOMME

ASIAKSLÄHTÖISYYS

LUOTETTAVUUS

KEHITYMINEN

YHTEISHENKI

TOIMINTA-AJATUKSEMME

YHDESSÄ TEEMME SÄHKÖISTÄ TULEVAISUUTTA LAPPIIN

LUPAUS ASIAKKAALLE
Kehitämme säävarmaa sähköjakeluverkkoa ja mahdollistamme tulevaisuuden sähköiset ratkaisut asiakaslähtöisesti.



LUPAUS OMISTAJILLE
Toimimme taloudellisesti, tehokkaasti ja vastuullisesti kuntalaisten ja alueemme parhaaksi.

LUPAUS YHTEISKUNNALLE
Tuemme alueellisen elinvoiman kehittymistä ja teemme vastuullisia sekä ympäristöystävällisiä valintoja.

LUPAUS HENKILÖSTÖLLE
Arvostamme jokaista, rohkaisemme jatkuvaan kehittymiseen ja toimimme joukkueena tehden merkityksellistä työtä.



ROVAKAIRA



ROVAKAIRA

ROVAKAIRA OY

Pukinpolku 40 B
96900 Saarenkylä

Puhelin 016 331 6200

ROVAKAIRAN VERKONRAKENNUS OY

Pukinpolku 40 B
96900 Saarenkylä

Puhelin 016 331 6250

Sähköpostit: etunimi.sukunimi@rovakaira.fi

www.rovakaira.fi

www.rovakairanverkonrakennus.fi